

GCB 2016 – Bosna i Hercegovina

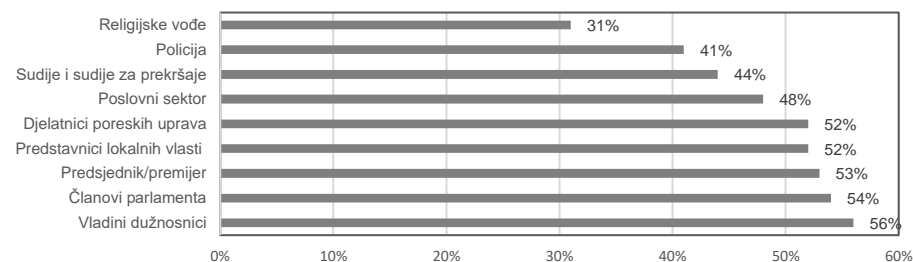
27%

korisnika usluga je platilo mito najmanje jednom od osam službenika u prethodnih 12 mjeseci

Q1 (Tabela 1): Za koliko od dole pomenutih ljudi mislite da su uključeni u korupciju, ili niste upoznati dovoljno da biste o tome iznijeli stav?

	Nijedan	Neki od njih	Većina njih	Svi	Ne znam/nisam upoznat
Predsjednik/premijer ili službenik u njihovim kabinetima	2%	21%	26%	28%	24%
Članovi parlamenta	2%	21%	29%	25%	24%
Vladini dužnosnici	2%	20%	30%	25%	23%
Predstavnici lokalnih vlasti	2%	24%	28%	23%	23%
Djelatnici poreskih uprava	2%	23%	29%	23%	23%
Policija	2%	35%	24%	18%	21%
Sudije i sudije za prekršaje	2%	31%	25%	18%	23%
Predstavnici poslovnog sektora	2%	25%	27%	21%	24%
Religijske vođe	9%	31%	18%	14%	29%

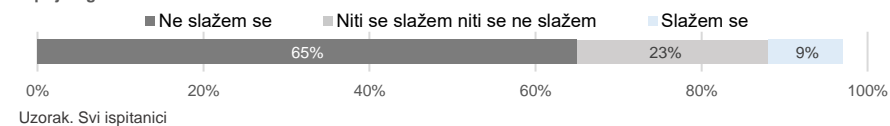
Tabela 1: Percepcija korupcije, po institucijama - postotak odgovora koji misle da je većina ili su svi korumpirani



Q2 (Tabela 2)

	Uopće se ne slažem	Ne slažem se	Niti se slažem niti se ne slažem	Slažem se	U potpunosti se slažem	Ne znam
Zastupljenost korupcije u zemlji je manja nego prije 4 godine	30%	35%	23%	7%	2%	4%

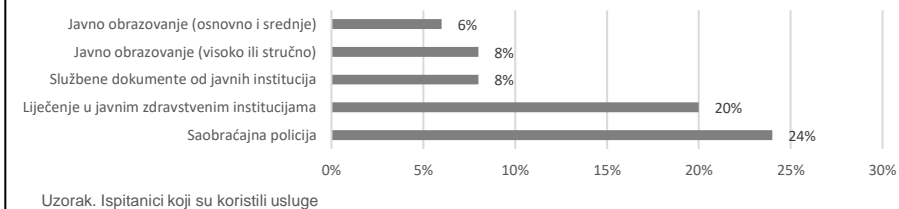
Tabela 2: Postotak koji se slaže ili ne slaže sa izjavom "zastupljenost korupcije je manja nego prije 4 godine"



Q3 (Tabela 3): Da li ste u posljednjih 12 mjeseci imali kontakte sa/ pokušali ste da dobijete/ tražili se pomoć od...?

	Imao sam kontakt	% korisnika usluga koji su dali
Saobraćajna policija	36%	24%
Liječenje u javnim zdravstvenim institucijama	56%	20%
Službene dokumente od javnih institucija	37%	8%
Javno obrazovanje (visoko ili stručno obrazovanje)	14%	8%
Javno obrazovanje (osnovno i srednje)	21%	6%
Beneficije socijalne zaštite	3%	*
Beneficije za nezaposlenost	3%	*
Sudovi u građanskom sporovima	3%	*

Tabela 3: Korisnici koji su dali mito, po institucijama



Q3 - UKUPNO MITO (Uzorak. Svi korisnici usluga)

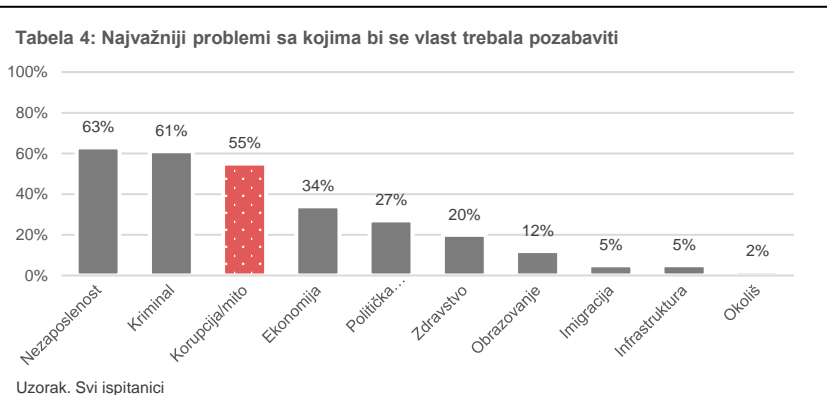
	Da	Ne
Platio sam mito najmanje jednom od osam javnih službenika	27%	73%

Q4: Na osnovu vašeg iskustva, šta mislite da je osnovni razlog zašto većina ljudi ne prijavljuju korupciju kada se ona desi? % ispitanika

Strah od posljedica	33%
Ništa neće biti učinjeno/neće napraviti razliku	20%
Korupcija je prikrivena/teško ju je dokazati	17%
Službenici kojima bi se prijavila korupcija su također korumpirani/službenici su uključeni u korupciju	5%
Ljudi ne znaju kako prijaviti korupciju	5%
Ljudi ne znaju gdje prijaviti korupciju	4%
Zbog toga što bi upleli sebe kao davaoce mita	4%
Ljudi nemaju dovoljno vremena za prijavljivanje	2%
Korupcija je općeprihvaćena/svi su korumpirani/svi su uključeni u korupciju	1%
Prijavljivanje korupcije je preskupo (npr. zbog troškova putovanja ili telefona)	1%
Većina ljudi prijavljuje slučajeve korupcije	1%
To je vladin novac, ne novac stanovništva, tako da nije naš problem	0%
Odbijanje	2%
Drugo	1%
Ne znam	6%

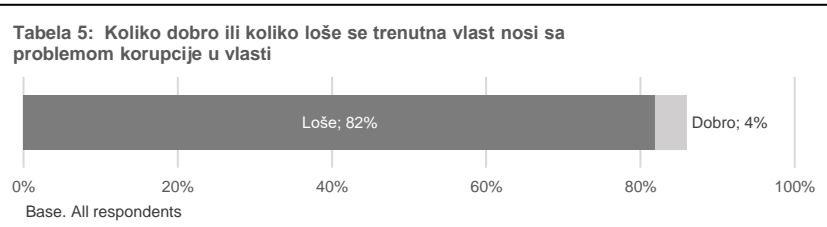
Q5 (Tabela 4): Prema vašem mišljenju, koja su najznačajnija pitanja sa kojima se suočava zemlja oko kojih bi vlast trebala da se pozabavi? % ispitanika

	% ispitanika
Nezaposlenost	63%
Kriminal	61%
Korupcija/mito	55%
Ekonomija	34%
Politička nestabilnost/Sigurnost	27%
Zdravstvo	20%
Obrazovanje	12%
Imigracija	5%
Infrastruktura	5%
Okoliš	2%
Nema problema	0%
Ostalo	0%
Ne znam	1%



Q6 (Tabela 5): Prema vašem mišljenju, koliko dobro ili koliko loše vlasti se nose sa Borbom protiv korupcije u organima vlasti

	Jako loše	Prilično loše	Prilično dobro	Jako dobro	Ne znam	Nisam upoznat
Borbom protiv korupcije u organima vlasti	39%	43%	4%	0%	2%	10%



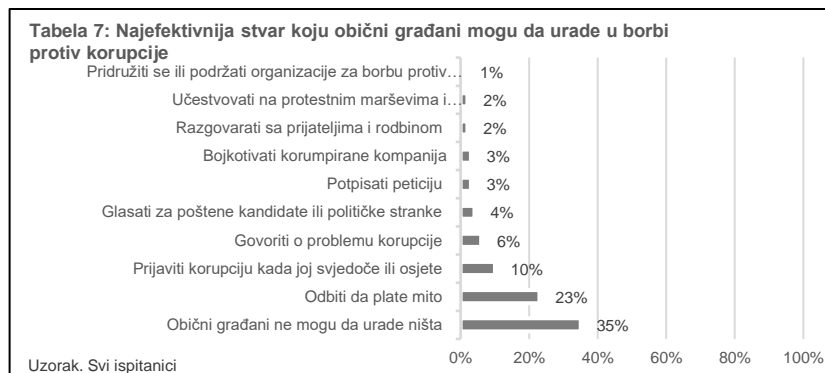
Q7 (Tabela 6): Molimo vas da se izjasnite da li se slažete ili ne slažete sa sljedećom izjavom:

	Jako loše	Prilično loše	Prilično dobro	Jako dobro	Ne znam	Nisam upoznat
Obični građani mogu napraviti promjenu u borbi protiv korupcije	10%	26%	22%	19%	17%	5%
U našem društvu je generalno prihvaćeno da ljudi prijavljuju slučajeve korupcije kojima su svjedočili	4%	13%	22%	32%	23%	5%
Ukoliko bih svjedočio slučaju korupcije, osjećao bih obavezu da istu i prijavim	8%	25%	28%	20%	10%	7%
Prijavio bih slučaj korupcije čak i kada bih morao da provodim dan na sudu kako bih svjedočio	7%	20%	29%	22%	14%	7%



Q8 (Tabela 7): Koja je najefektivnija stvar koju obični građani poput vas mogu da učine kako bi pomogli u borbi protiv korupcije u zemlji?

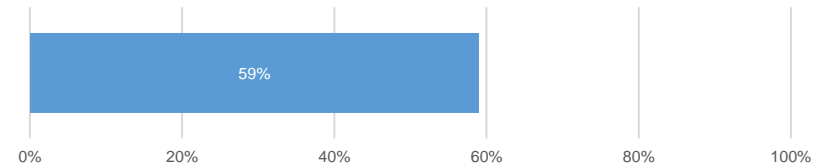
	% ispitanika
Obični građani ne mogu da urade ništa	35%
Odbiti da plate mito	23%
Prijaviti korupciju kada joj svjedoče ili osjete	10%
Govoriti o problemu korupcije	6%
Glasati za poštene kandidate ili političke stranke	4%
Potpisati peticiju	3%
Bojkotovati korumpirane kompanija	3%
Razgovarati sa prijateljima i rodbinom	2%
Učestvovati na protestnim marševima i demonstracijama	2%
Pridružiti se ili podržati organizacije za borbu protiv korupcije	1%
Drugo	1%
Ne znam	8%



Q9 (Tabela 8): Kako biste ocijenili vaše poglede na sljedećoj skali? % ispitanika

1 - Uticaj bogatih pojedinaca na način funkcionisanja vlasti ne predstavlja problem.	5%
2	3%
3	2%
4	3%
5	5%
6	7%
7	7%
8	6%
9	14%
10 - Bogati pojedinci često koriste svoj uticaj na vlasti za svoje privatne interese i postoji potreba za striktnijim pravilima kako bi se to spriječilo.	32%
Ne znam	16%

Tabela 8: Postotak ispitanika koji se slaže sa izjavom "Bogati pojedinci često koriste svoj utjecaj na vlast za svoje privatne interese i postoji potreba za striktnijim pravilima kako bi se to spriječilo."

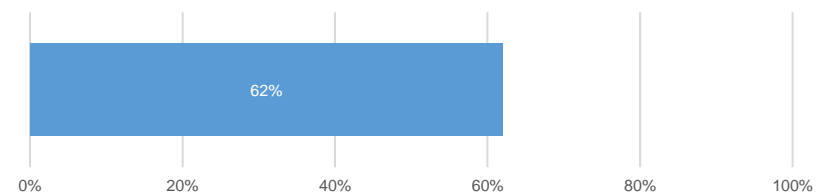


Uzorak. Svi ispitanici

Q9 (Tabela 8): Kako biste ocijenili vaše poglede na sljedećoj skali? % ispitanika

1 - Finansijska podrška političkim partijama i kandidatima od strane kompanija bi trebala biti u potpunosti zabranjena	28%
2	15%
3	12%
4	7%
5	7%
6	11%
7	6%
8	3%
9	3%
10 - Ne bi trebalo biti ograničanja u finansiranju političkih partija ili kandidata od strane kompanija	3%
Ne znam	6%

Tabela 9: Postotak ispitanika koji se slaže sa izjavom "Finansijska podrška političkim partijama i kandidatima od strane kompanija bi trebala biti u potpunosti zabranjena"



Uzorak. Svi ispitanici.