



# PRISM RESEARCH

## Transparency International

ISPITIVANJE JAVNOG MNIJENJA  
-ČETVRTI VAL-  
(Decembar, 2009. godine)



# SADRŽAJ

2

- 1 Opis metodologije
- 2 Struktura uzorka
- 3 Glavni nalazi
- 4 Detaljna analiza

Prism Research

za TI

Decembar 2009.



# 1

## Opis metodologije



## OPIS METODOLOGIJE

4

### Osnovni podaci o istraživanju

<i>Vrijeme istraživanja</i>	Decembar 2009. godine
<i>Metoda prikupljanja podataka</i>	Face to face intervjui u domaćinstvima ispitanika
<i>Instrumenti</i>	Prizma istraživanja je razvio Upitnik u bliskoj saradnji sa Klijentom
<i>Veličina uzorka</i>	N=1 050 ispitanika, maksimalna greška uzorka +/- 3,2%
<i>Metoda izbora domaćinstva</i>	Metoda slučajnog kretanja u 210 slučajno odabranih tačaka širom BiH
<i>Metoda izbora ispitanika</i>	Tehnika zadnjeg rođendana (osoba u domaćinstvu koja je zadnja imala rođendan, a starija je od 18 godina)
<i>Reprezentativnost</i>	Reprezentativan uzorak za cijelu BiH, oba entiteta

Prism Research

za TI

Decembar 2009.



# 2

## Struktura uzorka



## STRUKTURA UZORKA

6

### Geografske karakteristike uzorka

		N	%
<b>Entitet</b>	FBIH	612	58,3
	RS	416	39,6
	Distrikt Brčko	22	2,1
<b>Područje</b>	Bošnjačko većinsko područje	476	45,4
	Hrvatsko većinsko područje	135	12,9
	Srpsko većinsko područje	416	39,6
	Distrikt Brčko	22	2,1
<b>Tip naselja</b>	Grad	450	42,9
	Selo	600	57,1



# STRUKTURA UZORKA

7

## Socio-demografske karakteristike uzorka

		N	%
<i>Spol</i>	Muški	514	49,0
	Ženski	536	51,0
<i>Godine starosti</i>	18-35 godina	382	36,4
	36-50 godina	278	26,5
	51 godina i više	388	37,0
	Ne zna/Ne želi odgovoriti	1	0,1
<i>Nacionalnost</i>	Bošnjačka	497	47,3
	Srpska	376	35,8
	Hrvatska	135	12,8
	Neka druga	6	0,6
	Ne želi odgovoriti	36	3,4



## STRUKTURA UZORKA

8

### Socio-demografske karakteristike uzorka

		N	%
<b>Obrazovanje</b>	Bez osnovne škole ili nezavršena osnovna škola	81	7,7
	Završena osnovna škola	200	19,1
	Srednja škola/gimnazija	578	55,0
	Viša škola	123	11,7
	Fakultet	63	6,0
	Magisterij	3	0,3
	Ne zna/Ne želi odgovoriti	3	0,3
<b>Radni status</b>	Zaposleni	384	36,6
	Nezaposleni	653	62,2
	Bez odgovora/Odbijanje	13	1,2





## STRUKTURA UZORKA

9

### Socio-demografske karakteristike uzorka

	N	%	
<i>Prosječna mjesečna primanja domaćinstva</i>	Do 100 KM	63	6,0
	101 - 300 KM	146	13,9
	301 - 500 KM	240	22,9
	501 - 700 KM	152	14,5
	701 - 900 KM	120	11,4
	901 - 1 100 KM	101	9,6
	1 101 - 1 500 KM	50	4,8
	1 501 - 2 000 KM	17	1,6
	2 001 - 3 000 KM	7	0,6
	Preko 3 000 KM	3	0,3
	Ne želi odgovoriti	151	14,3



## Glavni nalazi



## GLAVNI NALAZI

11

- Kao i u prethodnim valovima, i sada najveći dio ispitanika – polovina njih (50,7%) smatra da je najozbiljniji problem sa kojim se bh. društvo danas suočava **nezaposlenost**. **Korupcija** je i dalje na drugom mjestu - nju kao najozbiljniji problem navodi trećina ispitanika (34,9%). Međutim, u ovom valu kriminal je rangiran kao problem koji je u bh. društvu danas po ozbiljnosti na petom mjestu - sada su siromaštvo/nizak standard i politička nestabilnost percipirani kao ozbiljniji problemi od njega. Pri tome, ispitanici bošnjačke nacionalnosti češće od drugih smatraju da je korupcija najozbiljniji problem u današnjem bh. društvu, dok ispitanici srpske nacionalnosti češće od ostalih smatraju da je to siromaštvo/nizak standard.
- Kao i u prva dva vala, ispitanici i sada smatraju da je korupcija najprisutnija u **procesu privatizacije** i u **političkim strankama**, dok je **Kantonalna uprava** (po mišljenju ispitanika iz FBiH koji su jedini pitani da procjene prisutnost korupcije u ovoj društvenoj oblasti) na trećem mjestu. SIPA je i dalje oblast za koju ispitanici procjenjuju da je u njoj korupcija prisutna u najmanjoj mjeri. Za razliku od Bošnjaka i Srba koji smatraju da je korupcija najprisutnija u procesu privatizacije, Hrvati i dalje procjenjuju da je prisutnija u političkim strankama, i u nizu institucija (Predsjedništvu BiH, Vijeću ministara BiH, Vladi DB, Narodnoj skupštini RS, Vladi RS) te tek na šesto mjesto pozicioniraju proces privatizacije.
- Ispitanici su sada bili spremniji iznijeti svoje mišljenje o tome koja od navedenih stranaka je najkorumpiranija – dok u prošlom valu najveći dio nije znao/želio odgovoriti na ovo pitanje (50,1%), sada je to slučaj sa četvrtinom njih (26,9%). A opet su Bošnjaci češće nego Srbi (i Hrvati) smatrali da je **SNSD najkorumpiranija stranka**. Na drugom je mjestu, po mišljenju svih ispitanika, **Stranka za BiH**, a slijede SDA (za koju Bošnjaci nešto češće od ostalih smatraju da je najkorumpiranija), HDZ (za koju Hrvati nešto češće od ostalih smatraju da je najkorumpiranija) i SDS (za koju Srbi nešto češće od ostalih smatraju da je najkorumpiranija stranka).



## GLAVNI NALAZI

12

- Sada je, nakon što je u prošlom valu došlo do prestanka rasta procjene prisutnosti korupcije u pojedinim oblastima javnih nabavki, na svim stavkama (osim u oblasti javnih radova/ obnavljanja infrastrukture) prisutno blago smanjenje njenog prisustva. Kao i u ranijim valovima Srbi, u odnosu na Hrvate i Bošnjake, smatraju da je korupcija manje raširena u poslovima javnih nabavki u svim navedenim oblastima.
- I sada, kao i u prvom i trećem valu istraživanja najveći broj ispitanika (nešto više od trećine) navodi da je njihova procjena o raširenosti korupcije u BiH **prvenstveno zasnovana na informacijama koje pružaju novine i drugi mediji**. Na osnovu analize podataka po nacionalnosti ispitanika vidi se da Hrvati značajno češće od ostalih ispitanika navode da svoju procjenu o raširenosti korupcije u BiH zasnivaju na ličnom iskustvu (26,2%), a Srbi na osnovu činjenice da je životni standard javnih službenika daleko viši od njihovih plata (27,4%).
- Najveći dio ispitanika, skoro polovina njih (48%) nije znao ili želio navesti koji je, po njihovom mišljenju najefikasniji način putem kojeg bi se građani trebali boriti protiv korupcije, i to su najčešće ispitanici hrvatske nacionalnosti (85,5% naprema 49,9% Bošnjaka i 41,1% Srba). Ostali najčešće smatraju da je **prijavlivanje slučajeva korupcije tj. saradnja građana sa policijom/Krimolovcima** najefikasnije (16,4%).
- Ispitanici najčešće **donekle vjeruju u rad SIPE**. Najviše povjerenja u njen rad imaju Bošnjaci, a najmanje Hrvati.
- Uspješnost **rada tužilaštva u procesuiranju korupcije pozitivnije se ocjenjuje nego rad sudova po pitanju tužbi zbog korupcije**, ali i njega veći dio ispitanika (67,6%) “negativno” ocjenjuje – smatra da nije baš uspješan ili da uopšte nije uspješan.



## GLAVNI NALAZI

13

- **Efikasnost Antikorupcijskog tima OHR-a uglavnom se nisko ocjenjuje**—nešto više od dvije trećine ispitanika (68,8%) smatra da on nije baš uspješan ili da nije uopšte uspješan. A skoro svi preostali smatraju da je donekle uspješan, dok su oni koji misle da je jako uspješan vrlo rijetki (2,3%). Bošnjaci i Hrvati imaju povoljnije mišljenje o efikasnosti Antikorupcijskog tima OHR-a od ispitanika srpske nacionalnosti.
- Mada trećina ispitanika (34,8%) procjenjuje da **privatni sektor** uopšte ne utiče na prisustvo korupcije u društvu, preostali češće ističu da je njegova uloga po ovom pitanju negativna – 40,2% smatra da on **doprinosi povećanju korupcije** u BiH. Što je u skladu sa preovlađujućim mišljenjem da poduzetnici podmićuju djelatnike javne uprave (66%). Ovaj stav je prisutniji kod ispitanika bošnjačke i srpske nego kod ispitanika hrvatske nacionalnosti.
- **Rad zakonodavne vlasti u donošenju antikorupcijskih zakona**, kao i **rad izvršne vlasti u borbi protiv korupcije** najčešće se vidi kao **neuspješan**. Pri tome ispitanici srpske nacionalnosti ovaj rad nešto povoljnije ocjenjuju, a smatraju da je Narodna skupština RS po ovom pitanju efikasnija od Parlamentarne skupštine BiH i Parlamenta FBiH, kao i Vlada RS od Vijeća ministara i Vlade FBiH.
- Ispitanici koji su podnosili određene **zahtjeve lokalnim organima uprave u prosjeku su čekali dva i po mjeseca** (78 dana) na njihovo rješavanje. Međutim, raspon rezultata je vrlo veliki što govori o neujednačenosti brzine rješavanja pojedinih zahtjeva – bilo je ispitanika koji su rješenje dobili isti dan, ali i onih koji su na njega čekali više od dvije godine. Inače, oko trećine ispitanika (39%) smatra da postupci pred lokalnim organima uprave općenito traju predugo tj. izlaze iz rokova utvrđenih zakonom. Najlošije mišljenje o efikasnosti ovih organa imaju ispitanici srpske nacionalnosti, a najbolje ispitanici hrvatske nacionalnosti (kod kojih je i prosječno vrijeme čekanja na rješenje zahtjeva najkraće).



## GLAVNI NALAZI

14

- U odnosu na prošli val došlo je do povećanja broja ispitanika koji navode da su im **ljekari ili medicinsko osoblje** (11,9%), te **policajci** (10,7%) i carinici (3%) **tražili mito** (novac, poklon ili uslugu) za rješavanje nekog problema. O ovakvim iskustvima češće od ostalih izvještavaju ispitanici hrvatske nacionalnosti.
- Kao i u ranijim valovima mali broj ispitanika odgovorio je na pitanje vezano za vrijednost mita koje su dali. I opet je **najmanji prosječni iznos dat policajcu** (45 KM), a kako je u ovom valu manje od 10 ispitanika navelo kolika je vrijednost mita koji su dali univerzitetskom profesoru što je u predhodnim valovima bila stavka uz koju se vezivao najveći iznos, to je sada **najviše plaćano ljekaru/medicinskom osoblju** (320 KM).
- **Rad službi za reviziju javnog sektora u BiH** u principu se negativno ocjenjuje – dvije treći ne ispitanika (62,2%) ocjenjuju da on **nije baš uspješan ili uopšte nije uspješan**. Pri tome ispitanici srpske nacionalnosti nešto pozitivnije ocjenjuju rad ovih službi nego ispitanici bošnjačke i hrvatske nacionalnosti.
- Trećina ispitanika smatra da **nevladine organizacije mogu donekle pridonijeti borbi protiv korupcije** (33,1%), dok nešto manje od desetine (9,1%) smatra da mogu puno pridonijeti. Ispitanici bošnjačke i srpske nacionalnosti imaju više povjerenja u mogućnosti NVO sektora da uspješno djeluje po ovom pitanju nego ispitanici hrvatske nacionalnosti.
- Po mišljenju ispitanika, **u borbi sa korupcijom** u našem društvu **najveći problem predstavlja neprovođenje zakona** (34%) i **njihova neadekvatnost** (25,5%). Ispitanici srpske nacionalnosti češće smatraju da je to neprovođenje zakona, dok Bošnjaci češće od ostalih ističu i neefikasno/korumpirano sudstvo, a Hrvati neefikasne/korumpirane političare.



## GLAVNI NALAZI

15

- Prijedlozi vezani za vrste informacija koje bi najprije trebale biti dostupne široj javnosti BiH vrlo su raznovrsni. Na prvom mjestu su **informacije o krupciji i kriminalu** (12,1%), a slijede informacije o mogućnostima zapošljavanja (10,6%), informacije o trošenju budžetskih sredstava (10%) i informacije o radu Vlada, političara, javne uprave (9,9%). Informacije o ekonomskoj situaciji najzastupljeniji su prijedlog ispitanika hrvatske nacionalnosti, dok ispitanici bošnjačke nacionalnosti više od informacija vezanih za ekonomiju žele čuti one koje se odnose na plate (imovinskom stanje) političara.
- **Rad investiciono-razvojnih banaka u BiH** najčešće se vidi kao **nedovoljno transparentan**, a ova ocjena najčešća je kod ispitanika hrvatske nacionalnosti.



# 3

## Detaljna analiza





Svi ispitanici  
(N=1 050)

Odgovori "Ne zna/Ne želi odgovoriti" (N=16; 1,5%) i "Nešto drugo" (N=14; 1,3%) nisu prikazani na grafiku.

Na graficima varijabla "Nacionalnost" obuhvata Bošnjake (N=497), Srbe (N=376) i Hrvate (N=135).

Odgovori ispitanika koji su "Neka druga (nacionalnost)" (N=6), te onih koji nisu željeli/mogli odgovoriti na pitanje o svojoj nacionalnoj pripadnosti (N=36) nisu grafički predstavljani.

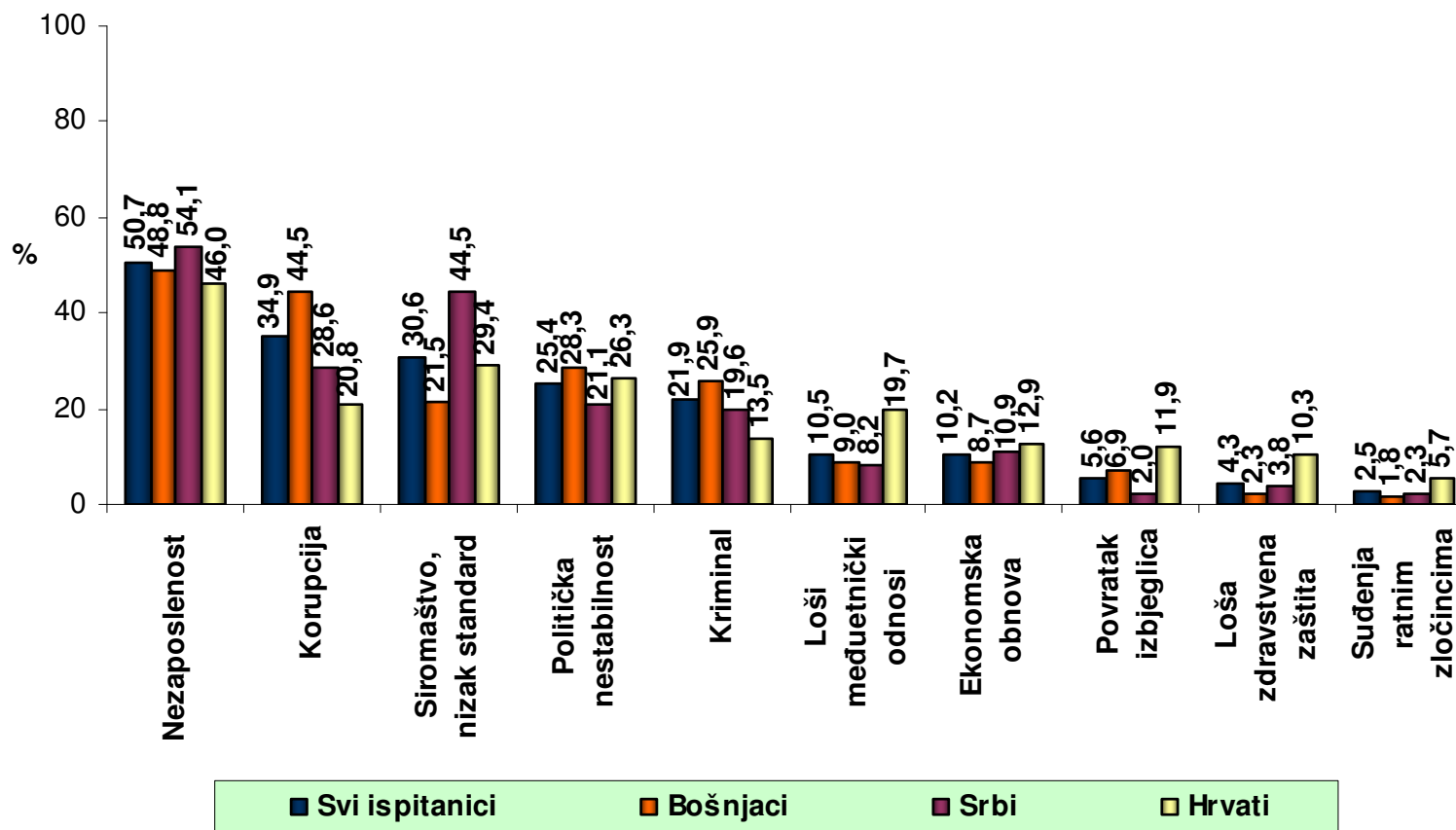
Prism Research

za TI

Decembar 2009.

## Q1. Po Vašem mišljenju, koji je među ovdje navedenim najozbiljniji problem sa kojim se naše društvo danas suočava? (Četvrti val - Svi ispitanici i nacionalnost)

17





Svi ispitanici

N<sub>1.val</sub>=1 000

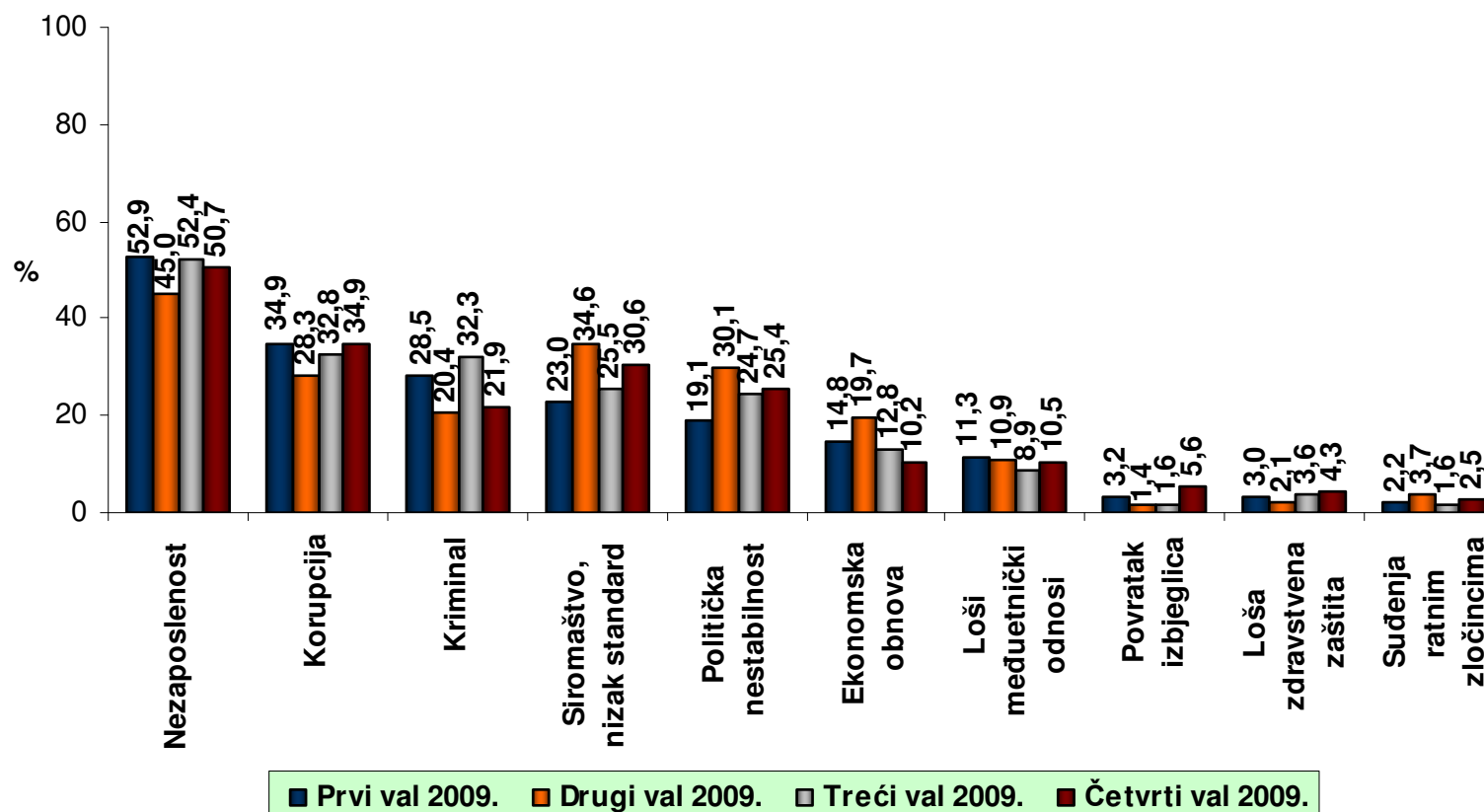
N<sub>2.val</sub>=1 500

N<sub>3.val</sub>=1 500

N<sub>4.val</sub>=1 050

Odgovori "Ne zna/Ne želi odgovoriti" nisu prikazani na grafiku.

**Q1. Po Vašem mišljenju, koji je među ovdje navedenim najozbiljniji problem sa kojim se naše društvo danas suočava?**  
(Poređenje odgovora svih ispitanika iz prvog, drugog, trećeg i četvrtog vala)



Prism Research

za TI

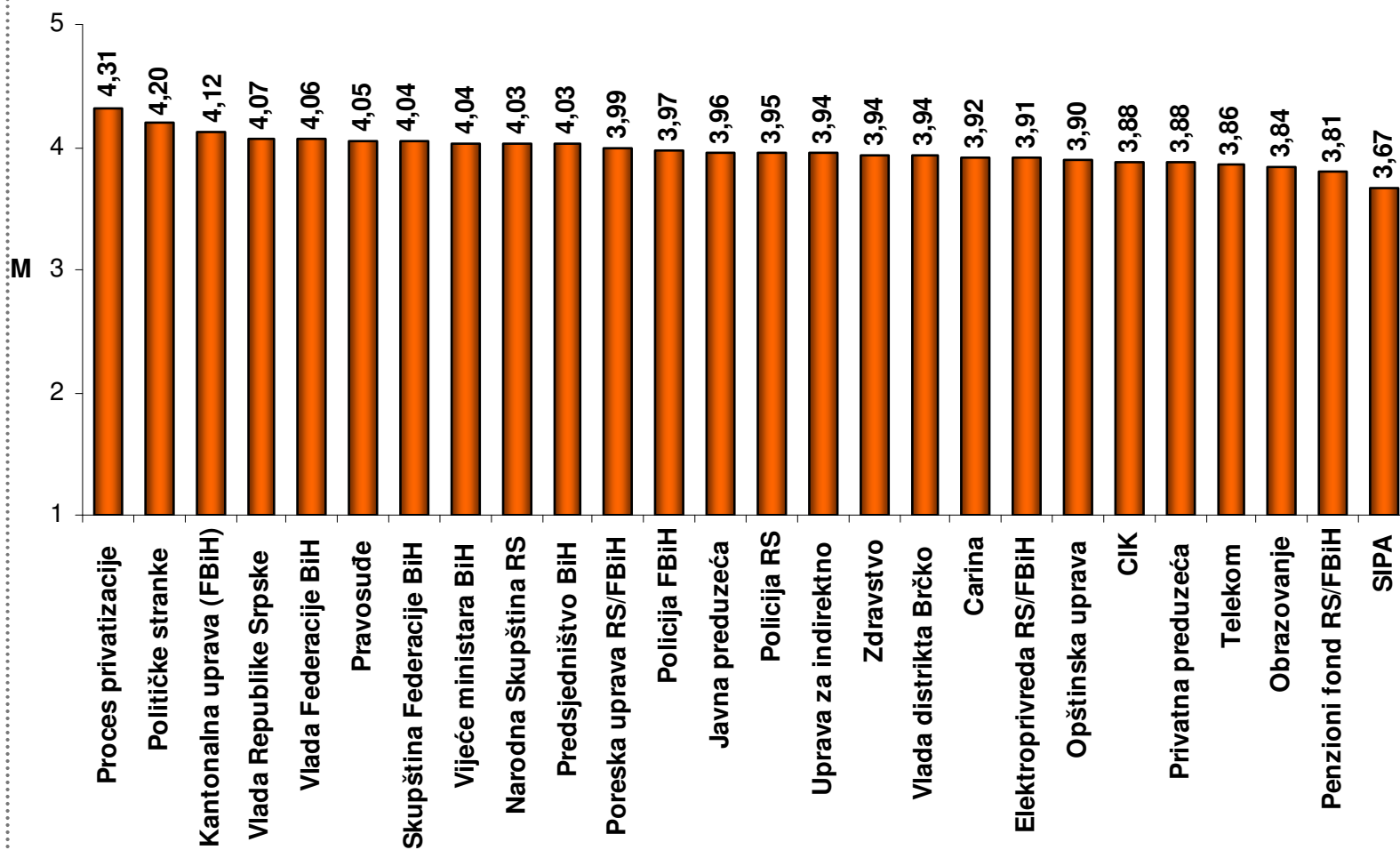
Decembar 2009.



Na grafiku su predstavljene prosječne ocjene kojim su ispitanici ocjenjivali prisutnost korupcije u različitim oblastima društvenog života. Ocjene se kreću od 1 do 5, pri čemu ocjena 1 znači "Veoma malo", a ocjena 5 "Veoma mnogo". Dakle što je prosječna ocjena veća korupcija je u određenoj oblasti prisutnija.

U principu, ispitanici iz FBiH i DB, mlađi ispitanici, više obrazovani ispitanici, ispitanici koji žive u gradu, te koji su bošnjačke ili hrvatske nacionalnosti skloniji su smatrati da je u svakoj od navedenih oblasti korupcija više prisutna. A kada se radi o procesu privatizacije i političkim strankama onda i spol predstavlja varijablu koja značajno utiče na procjenu njenog prisustva-muškarci češće misle da je prisutvo korupcije u ove dvije oblasti veće nego što to čine žene.

## Q2. U kojoj je mjeri je po vašem mišljenju, korupcija prisutna u slijedećim oblastima društvenog života? (Četvrti val - Svi ispitanici)



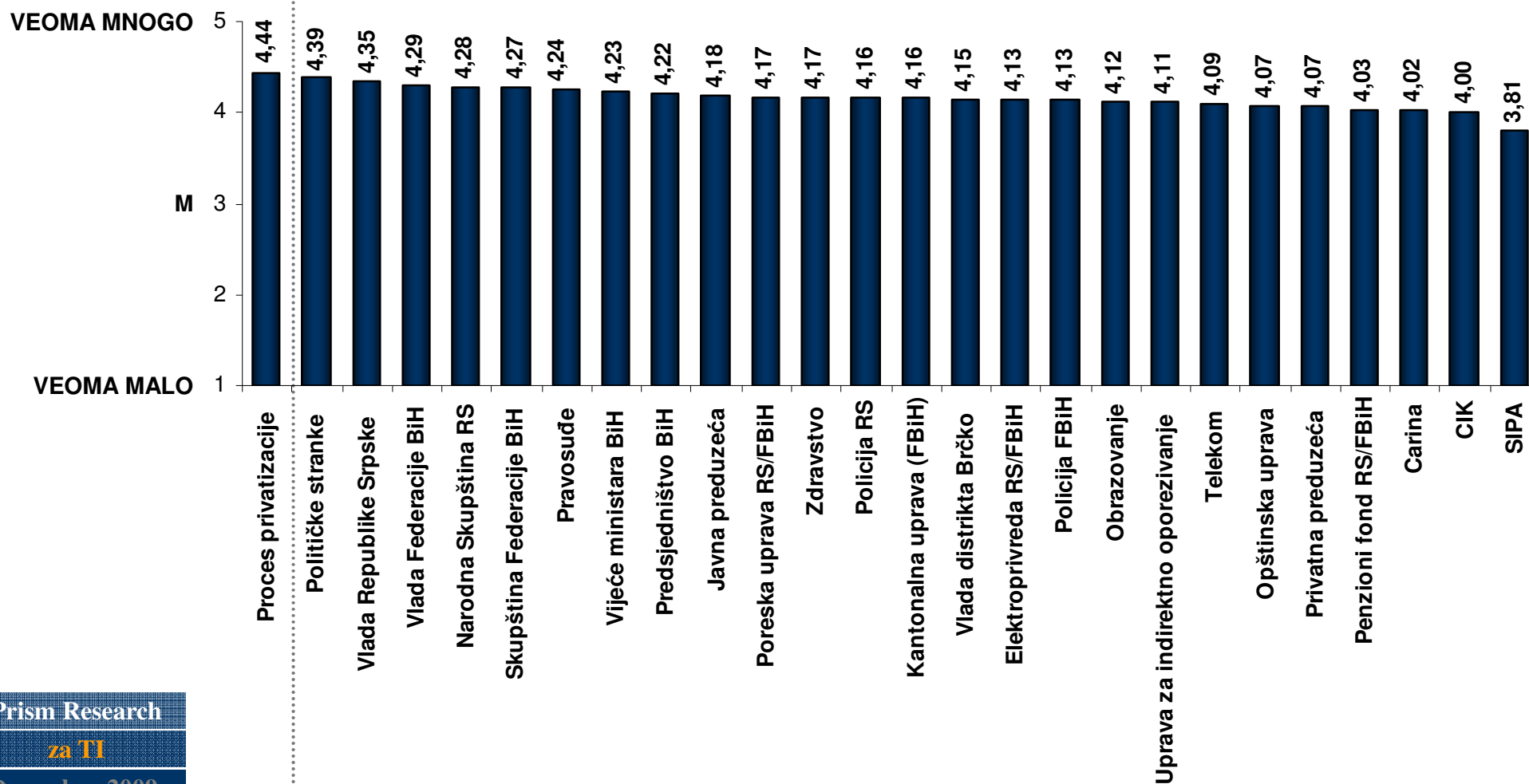
Svi ispitanici  
(N=1 050)



## Q2. U kojoj je mjeri je po vašem mišljenju, korupcija prisutna u slijedećim oblastima društvenog života?

(Četvrti val - Ispitanici bošnjačke nacionalnosti)

20



Prism Research

za TI

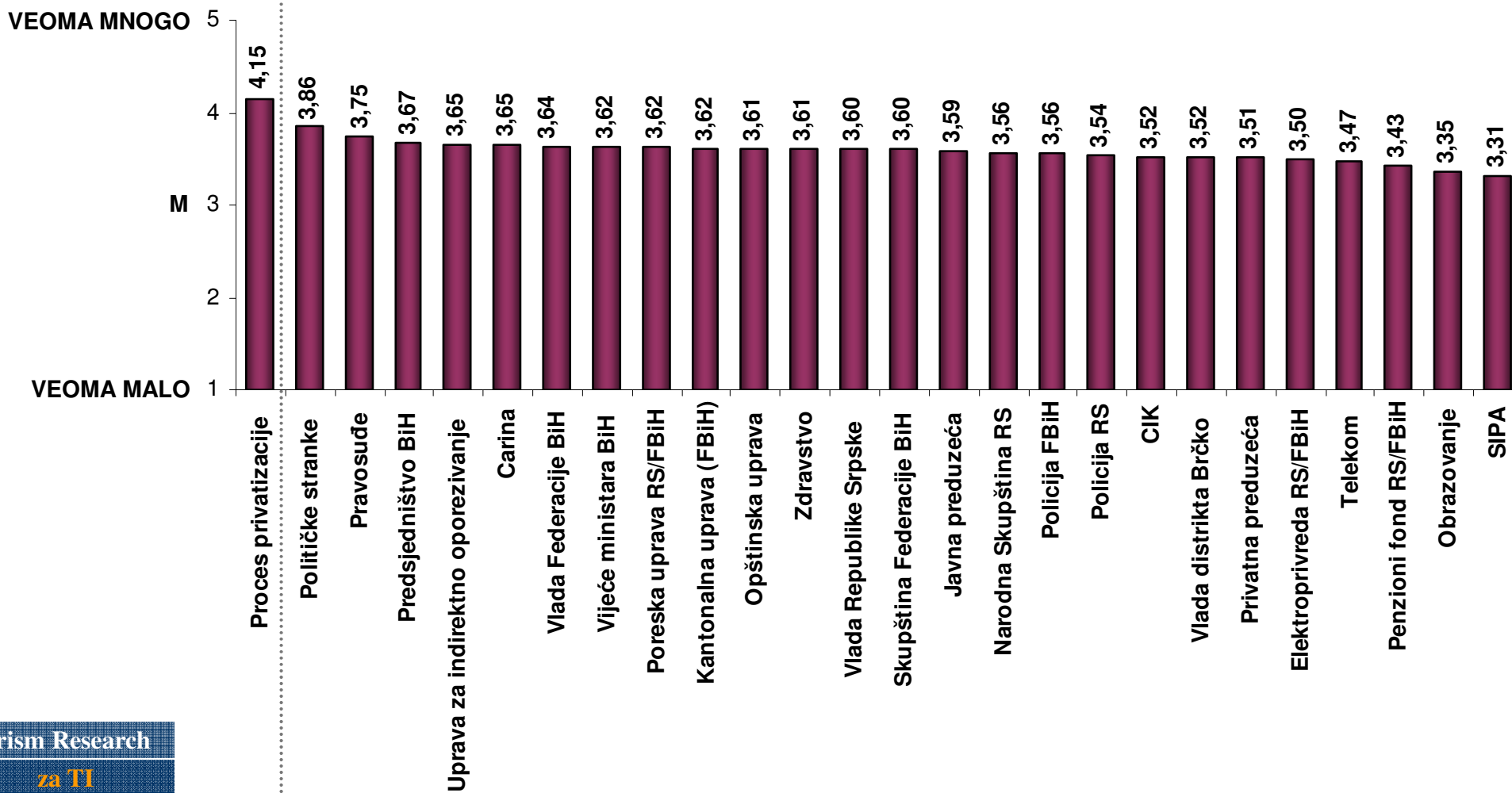
Decembar 2009.

Bošnjaci  
(N=497)



## Q2. U kojoj je mjeri je po vašem mišljenju, korupcija prisutna u slijedećim oblastima društvenog života?

(Četvrti val - Ispitanici srpske nacionalnosti)



Prism Research

za TI

Decembar 2009.

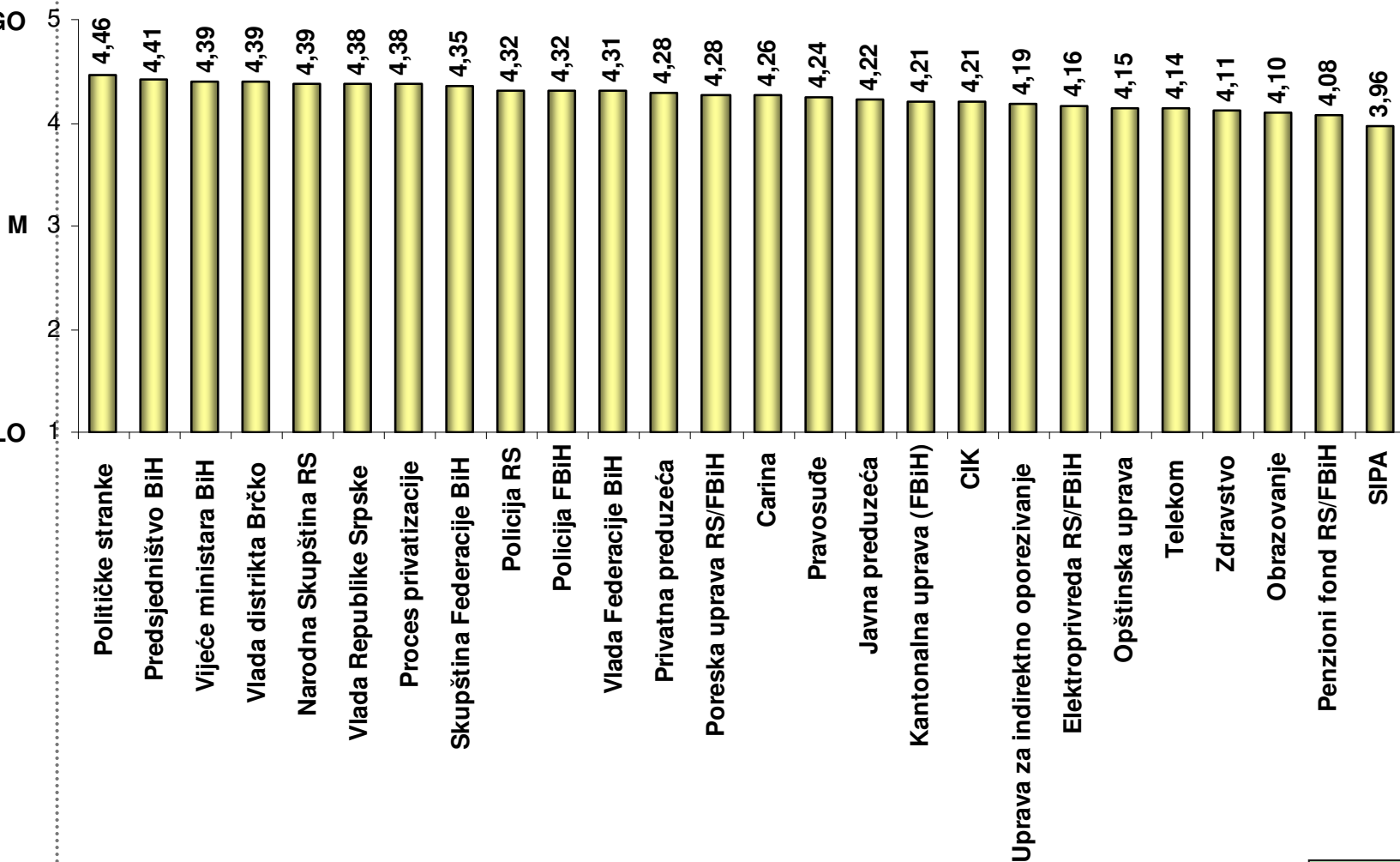
Srbi  
(N=376)



## Q2. U kojoj je mjeri je po vašem mišljenju, korupcija prisutna u slijedećim oblastima društvenog života? (Četvrti val - Ispitanici hrvatske nacionalnosti)

22

VEOMA MNOGO



VEOMA MALO

Prism Research

za TI

Decembar 2009.

Hrvati  
(N=135)

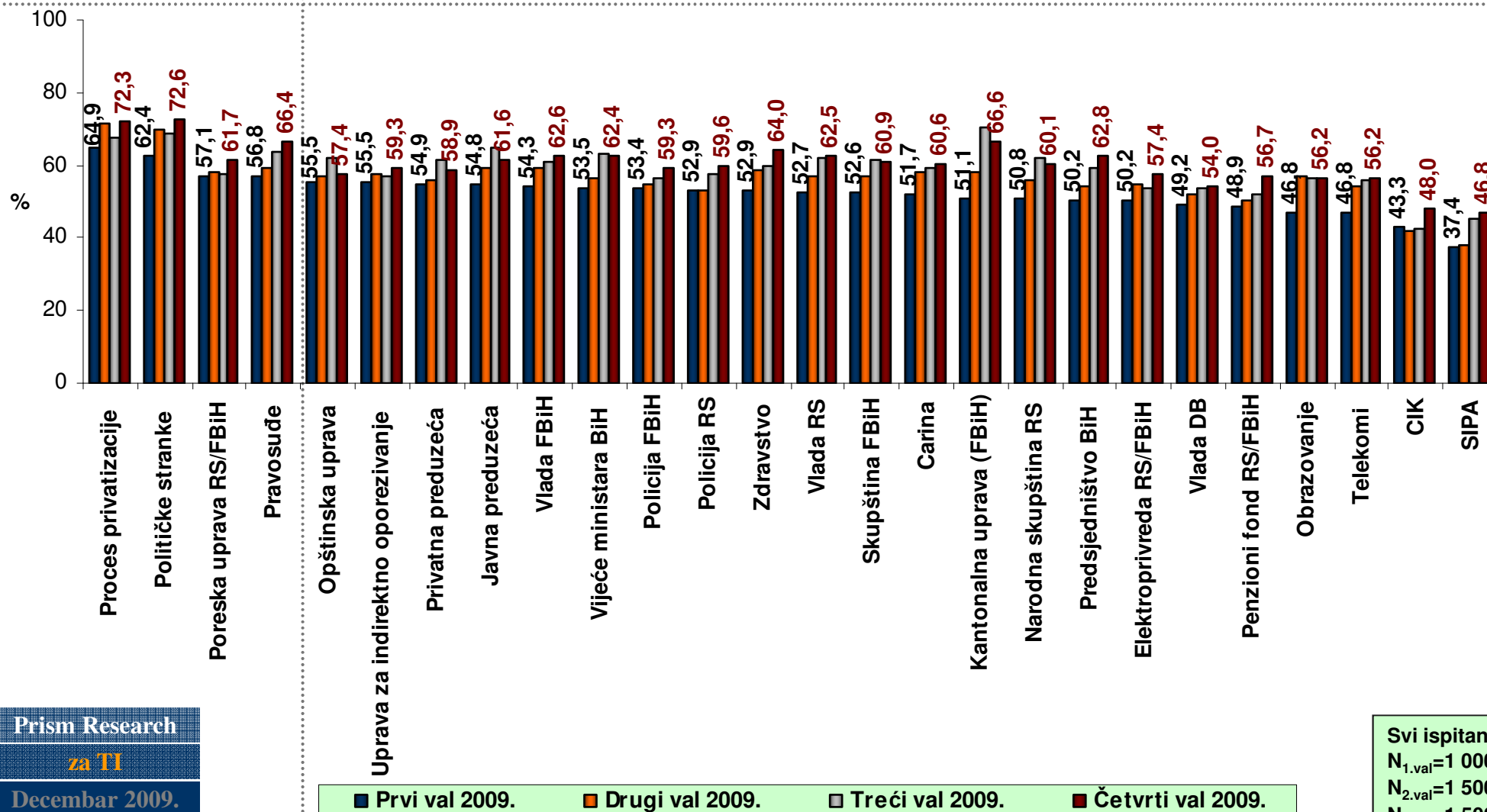
Samo odgovor  
"TOTAL mnogo"



## Q2. U kojoj je mjeri je po vašem mišljenju, korupcija prisutna u slijedećim oblastima društvenog života?

(Poređenje odgovora svih ispitanika iz prvog, drugog, trećeg i četvrtog vala)

23



Prism Research

za TI

Decembar 2009.

Svi ispitanici

N<sub>1,val</sub>=1 000

N<sub>2,val</sub>=1 500

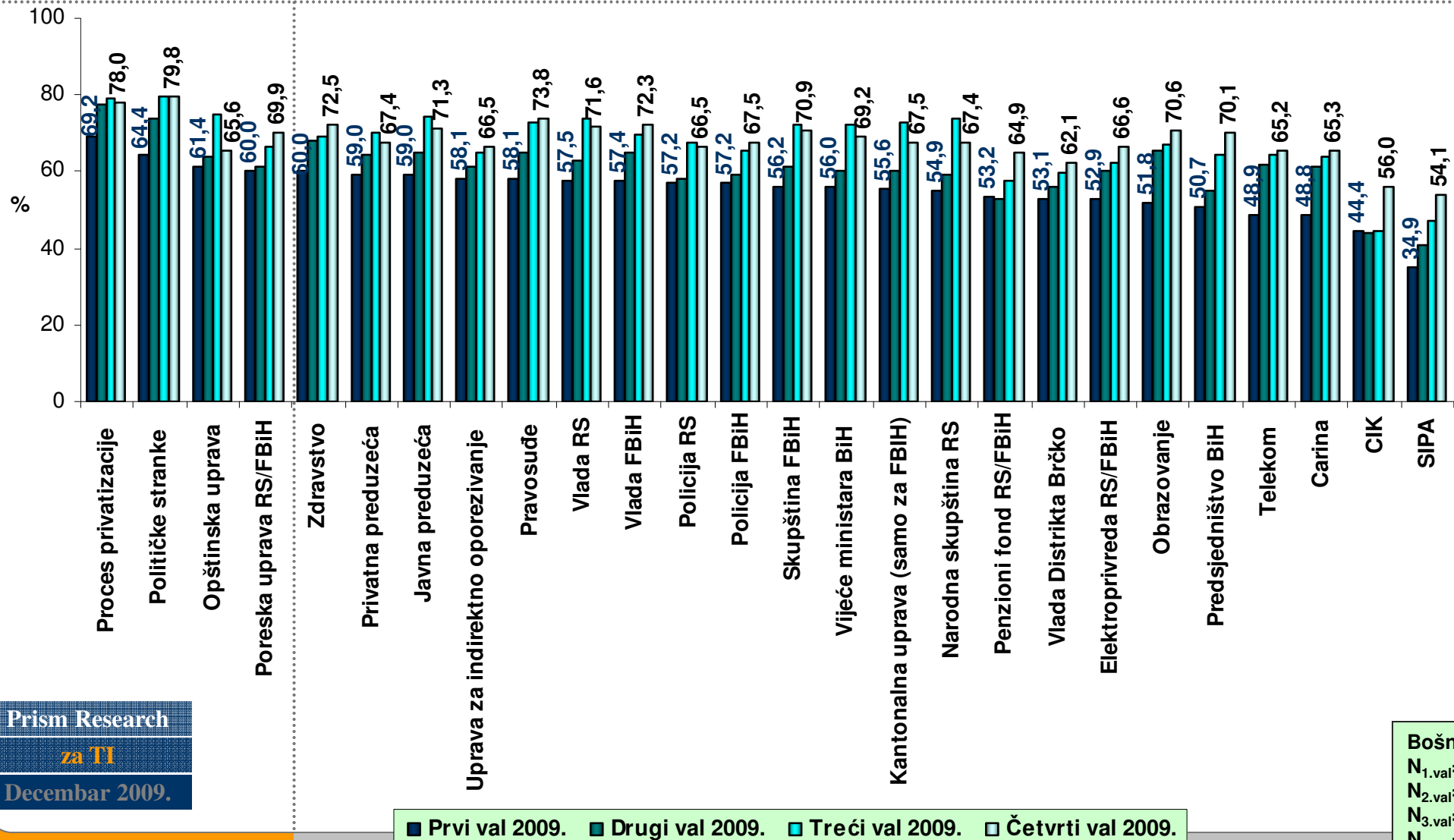
N<sub>3,val</sub>=1 500

N<sub>4,val</sub>=1 050



## Q2. U kojoj je mjeri je po vašem mišljenju, korupcija prisutna u slijedećim oblastima društvenog života?

(Poređenje odgovora prvog, drugog, trećeg i četvrtog vala ispitanika bošnjačke nacionalnosti)

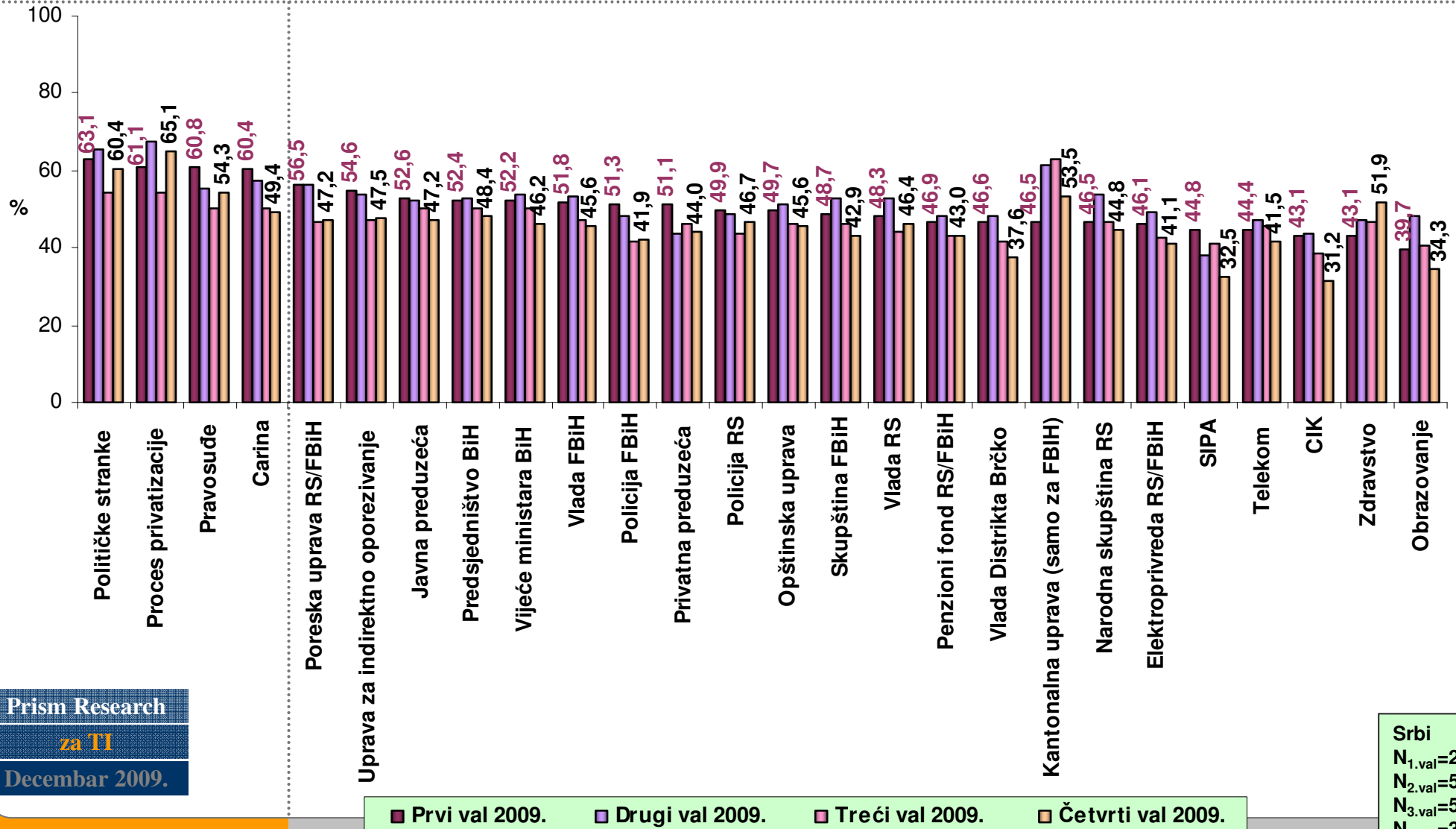






## Q2. U kojoj je mjeri je po vašem mišljenju, korupcija prisutna u slijedećim oblastima društvenog života?

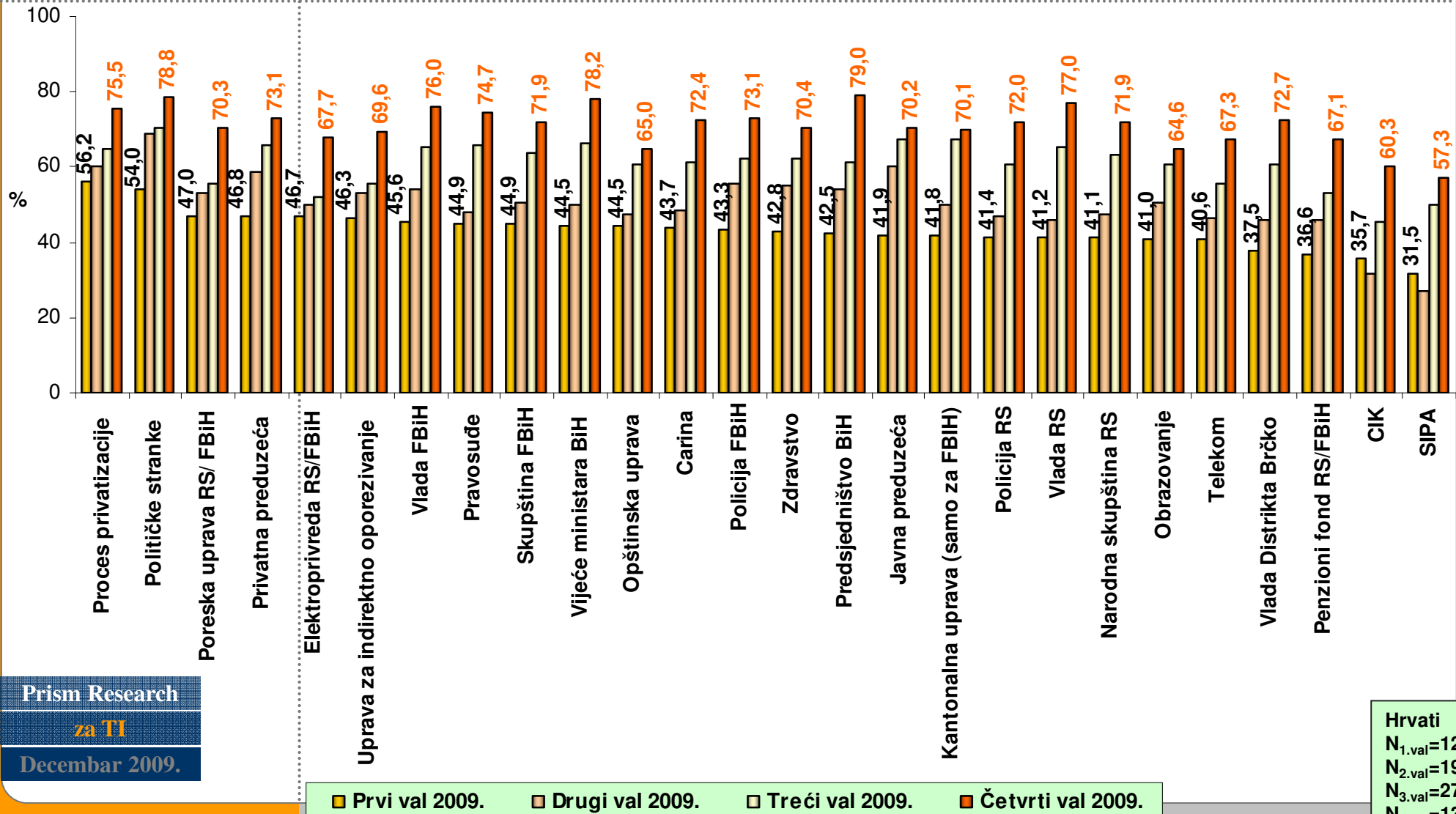
Poređenje odgovora prvog, drugog, trećeg i četvrtog vala ispitanika srpske nacionalnosti)





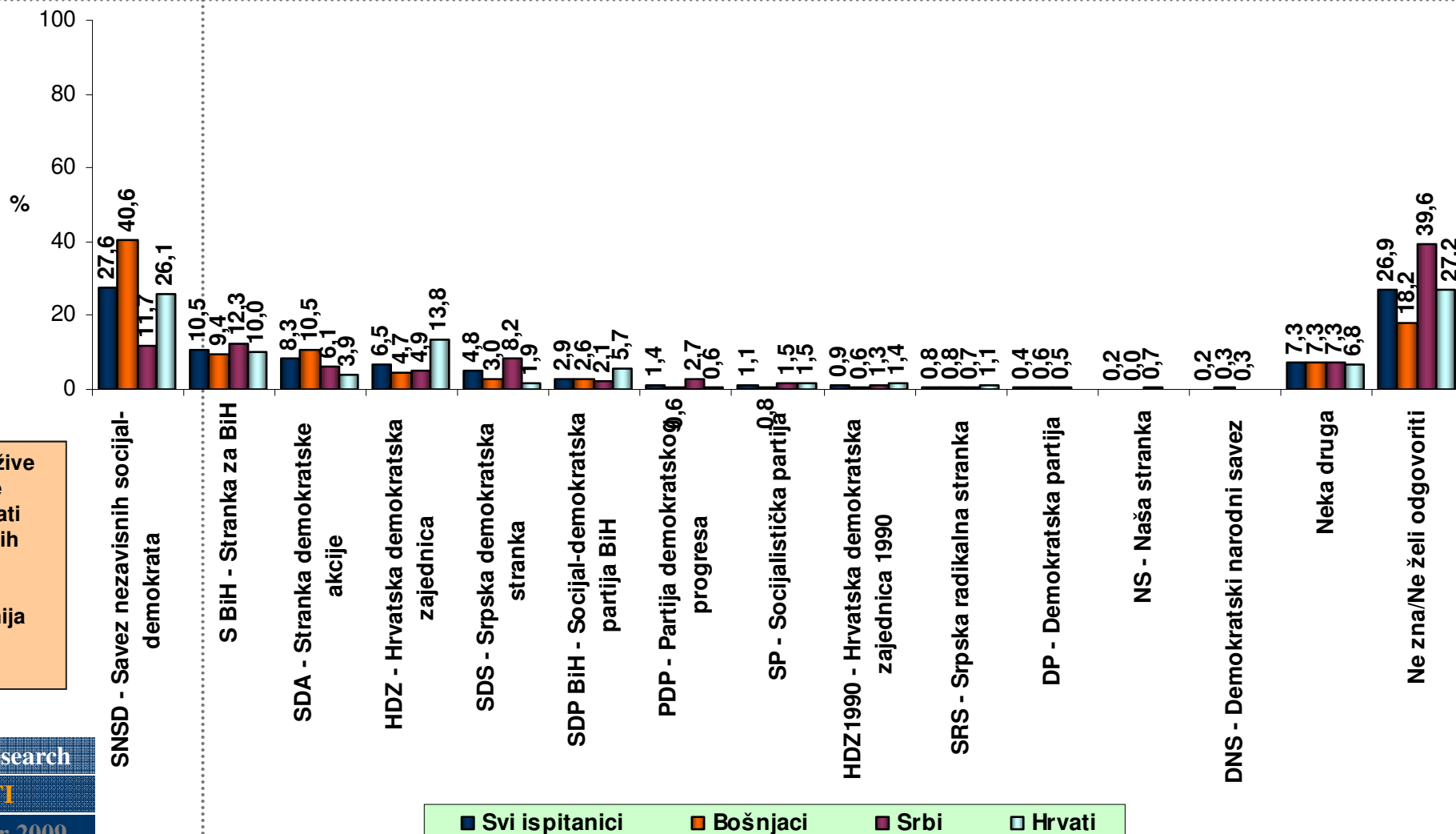
## Q2. U kojoj je mjeri je po vašem mišljenju, korupcija prisutna u slijedećim oblastima društvenog života?

Poređenje odgovora prvog, drugog, trećeg i četvrtog vala ispitanika hrvatske nacionalnosti)





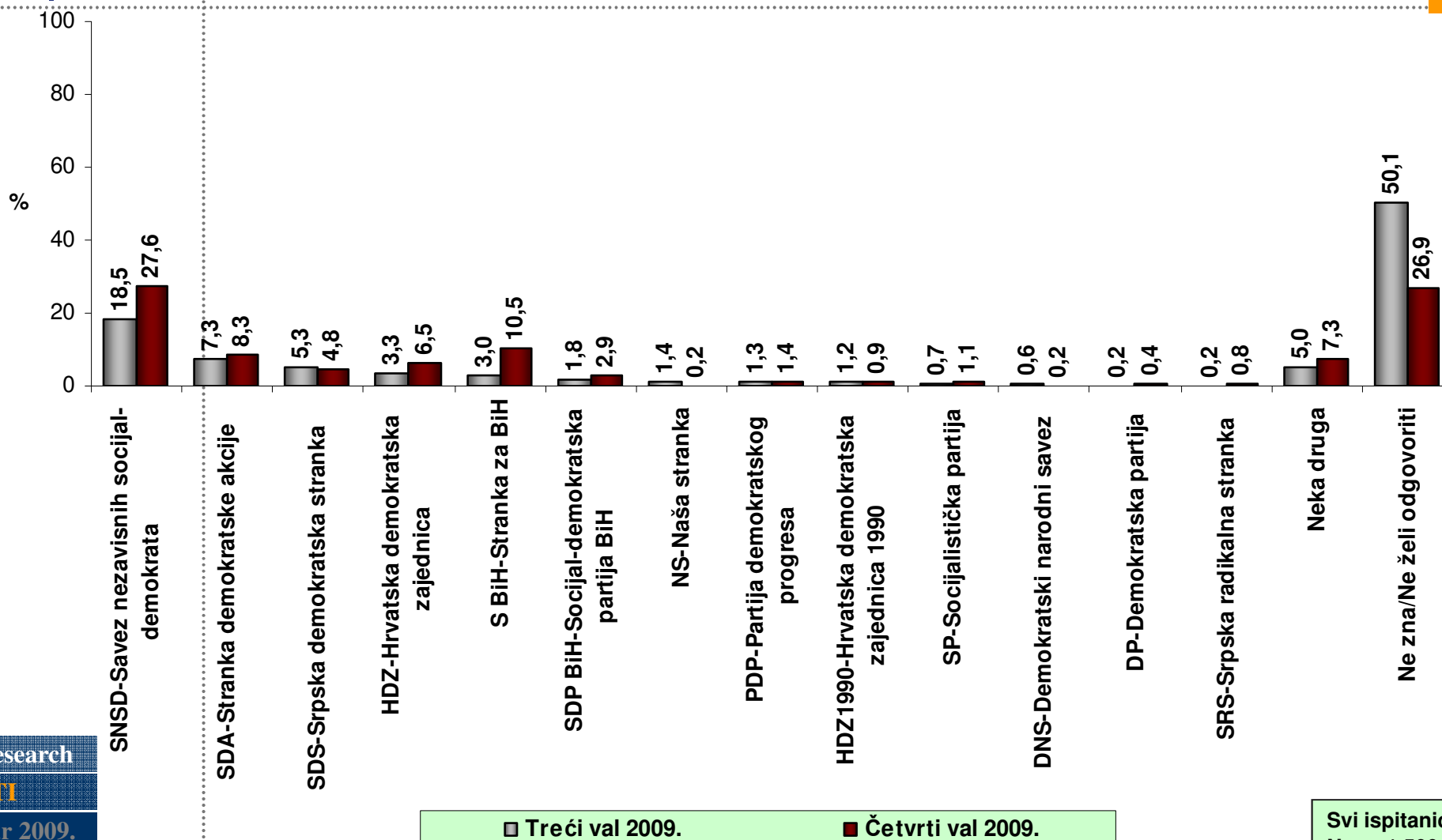
### Q3. Po Vašem mišljenju koja od navedenih stranaka je najkorumpiranija? (Četvrti val - Svi ispitanici i nacionalnost)



Ispitanici koji žive u FBiH i DB, te Bošnjaci i Hrvati češće od ostalih smatraju da je SNSD najkorumpiranija stranka među ponuđenim.



### Q3. Po Vašem mišljenju koja od navedenih stranaka je najkorumpiranija? (Poređenje odgovora svih ispitanika iz trećeg i četvrtog vala)



Prism Research

za TI

Decembar 2009.

Svi ispitanici

N<sub>3.val</sub>=1 500

N<sub>4.val</sub>=1 050



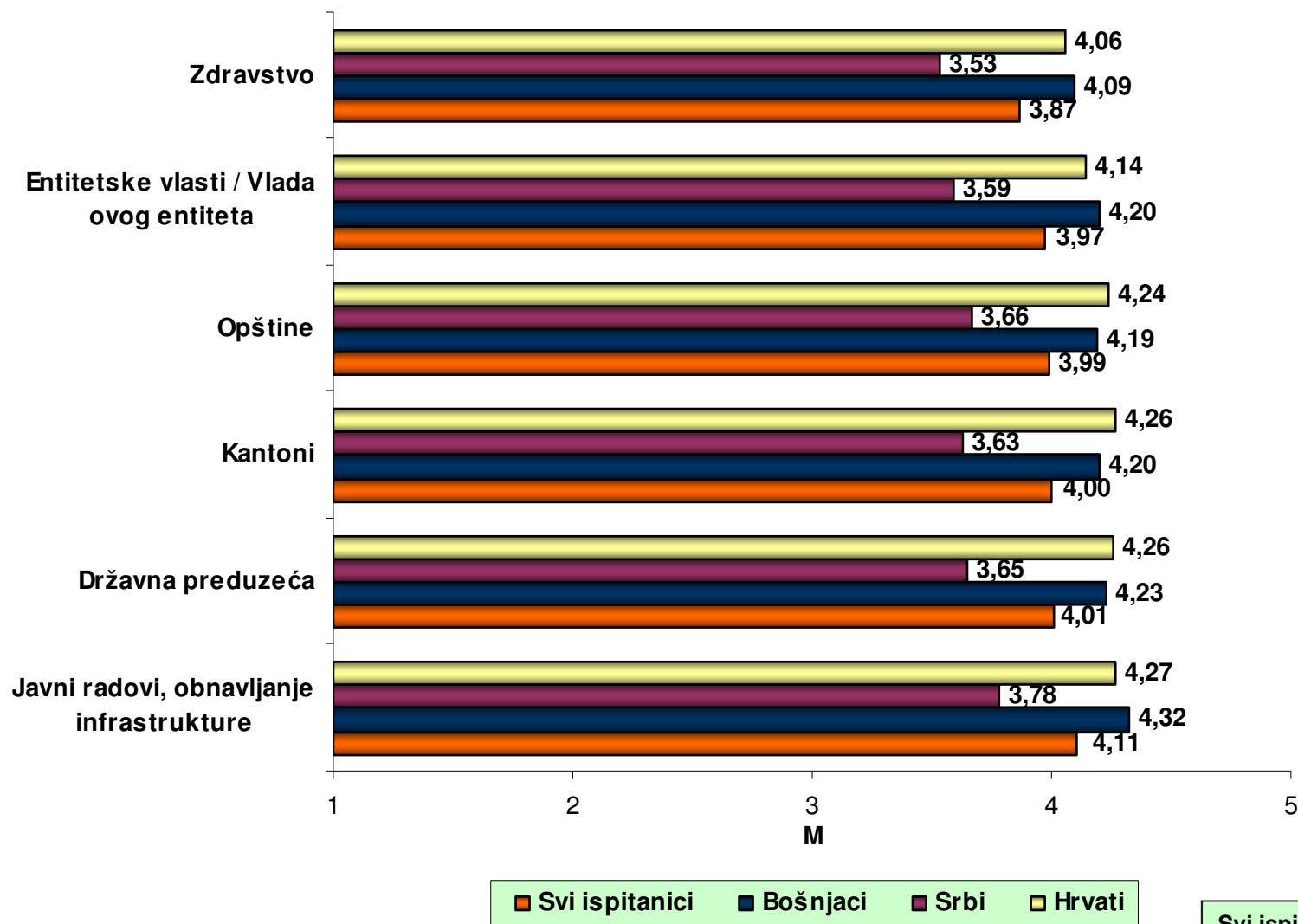
#### Q4. U kojoj mjeri po Vašem mišljenju raširena korupcija u poslovima javnih nabavki (državnih kupovina) u slijedećim oblastima? (Četvrti val - Svi ispitanici i nacionalnosti)

29

Na grafiku su predstavljene prosječne ocjene kojim su ispitanici ocjenjivali prisutnost korupcije u poslovima javnih nabavki. Ocjene se kreću od 1 do 5, pri čemu ocjena pri 1 znači "Veoma malo", a ocjena 5 "Veoma mnogo". Dakle što je prosječna ocjena veća korupcija je u određenoj oblasti u poslovima javnih nabavki prisutnija.

Ispitanici iz RS-a i Srbi češće od ostalih smatraju da je korupcija u poslovima javnih nabavki manje prisutna u svim navedenim oblastima.

Da je korupcija u poslovima javnih nabavki manje prisutna u svim navedenim oblastima također češće od ostalih misle mlađi ispitanici, nižeobrazovani ispitanici i ispitanici sa sela.

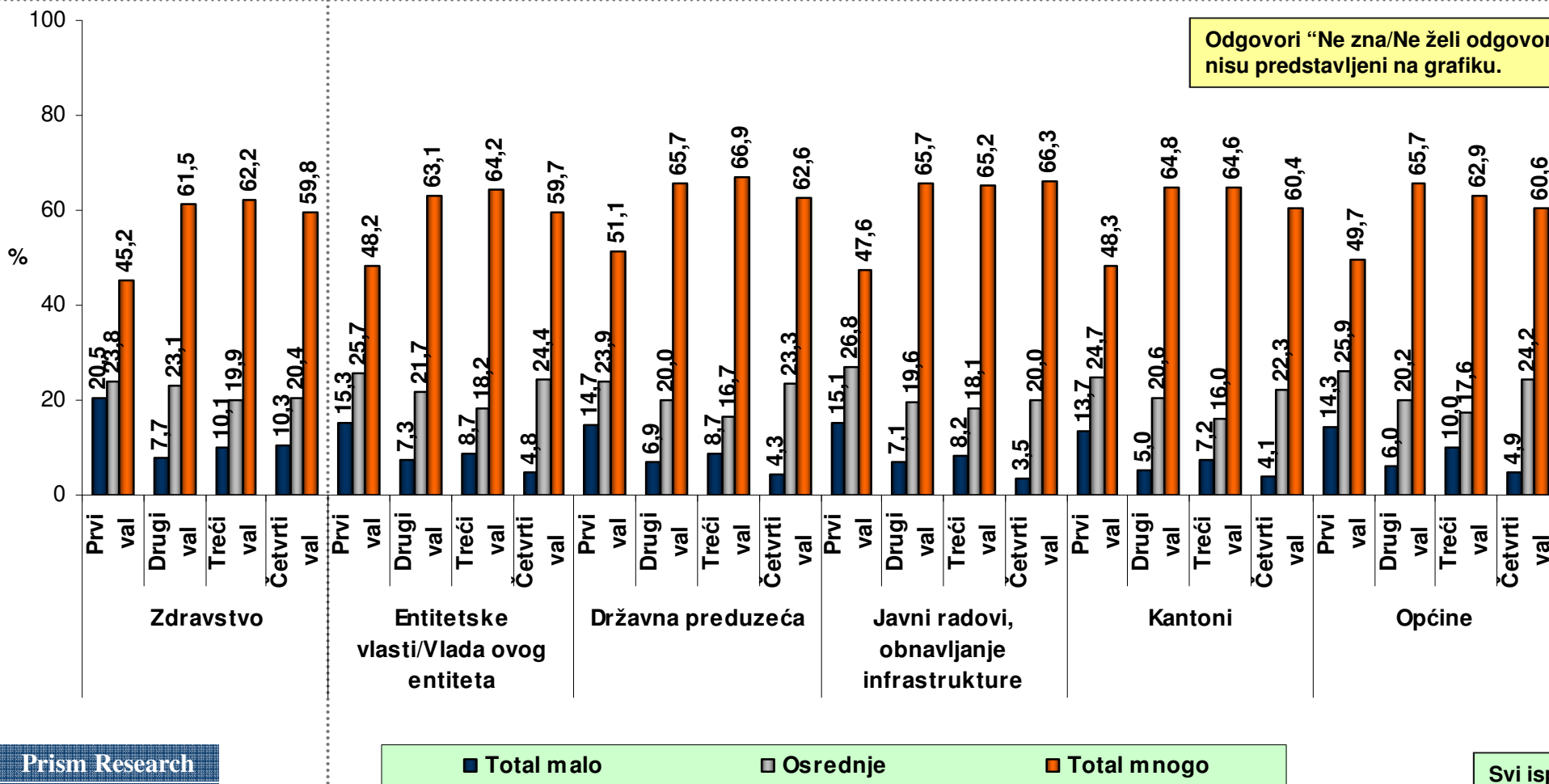


Svi ispitanici  
(N=1 050)



## Q4. U kojoj mjeri po Vašem mišljenju raširena korupcija u poslovima javnih nabavki (državnih kupovina) u slijedećim oblastima? (Poređenje odgovora svih ispitanika iz prvog, drugog, trećeg i četvrtog vala)

30



Prism Research

za TI

Decembar 2009.

Svi ispitanici

N<sub>1.val</sub>=1 000

N<sub>2.val</sub>=1 500

N<sub>3.val</sub>=1 500

N<sub>4.val</sub>=1 050



Svi ispitanici  
(N=1 050)

Odgovori "Ne zna/Ne želi odgovoriti" (N=126, 8,4%) i "Nešto drugo" (N=11, 0,7%) nisu prikazani na grafiku.

Ispitanici iz FBiH, ispitanici iz gradova, zaposleni, višeobrazovani ispitanici, te Bošnjaci i Hrvati češće od ostalih navode da je njihova procjena o raširenosti korupcije zasnovana na ličnom iskustvu.

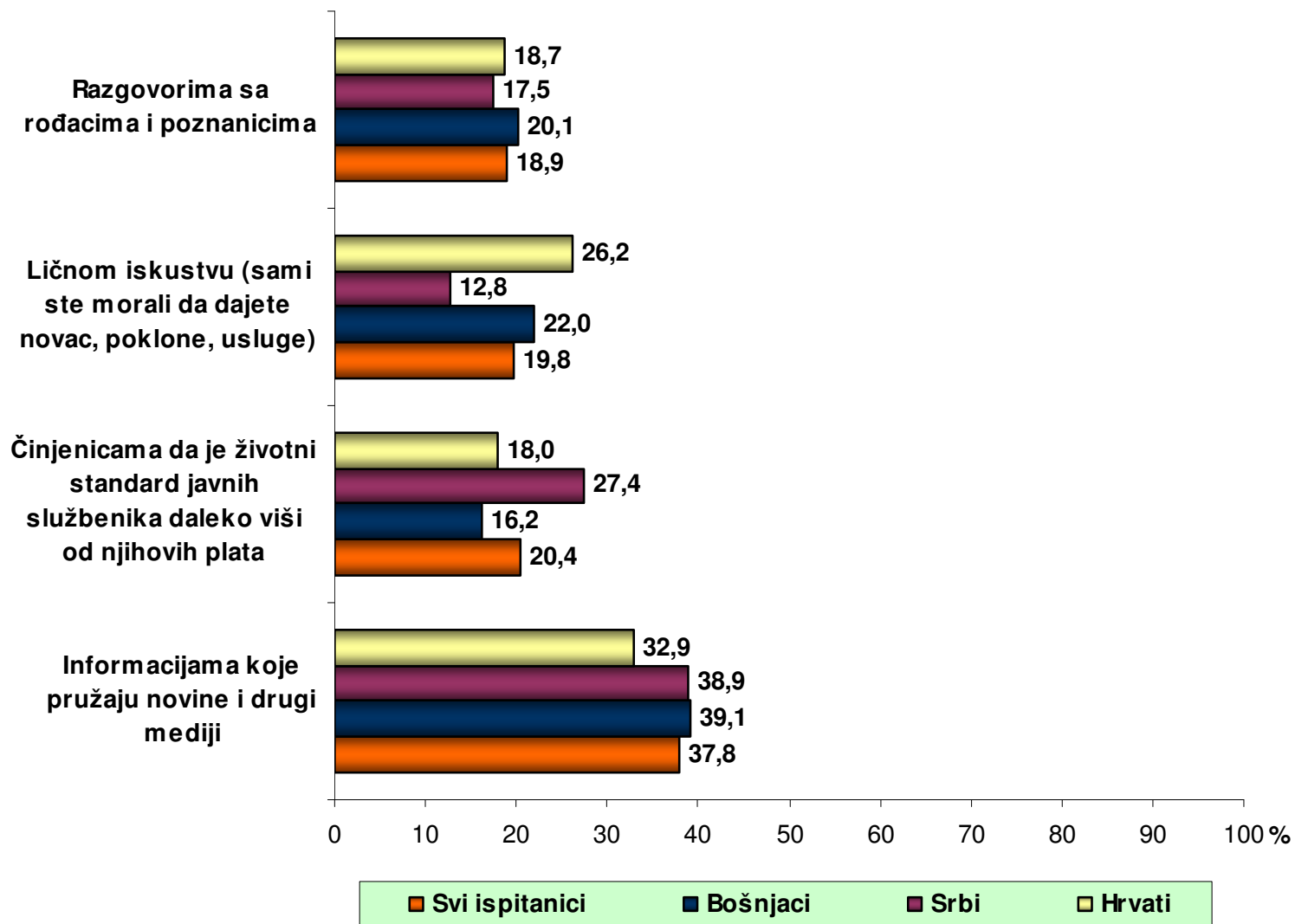
Ispitanici sa sela i nezaposleni ispitanici češće od ostalih navode da je njihova procjena o raširenosti korupcije zasnovana na informacijama koje pružaju novine i drugi mediji.

S druge strane, ispitanici iz DB i ispitanici iz RS, te Srbi češće od ostalih navode da se njihova procjena o korupciji zasniva prvenstveno na činjenicama da je životni standard javnih službenika daleko viši od njihovih plata.

## Q5. Da li je vaša procjena o raširenosti korupcije kod nas zasnovana prvenstveno na ...?

(Četvrti val - Svi ispitanici i nacionalnost)

31





### Svi ispitanici

N<sub>1.val</sub>=1 000

N<sub>2.val</sub>=1 500

N<sub>3.val</sub>=1 500

N<sub>4.val</sub>=1 050

Odgovori "Ne zna/Ne želi odgovoriti" nisu prikazani na grafiku.

Prism Research

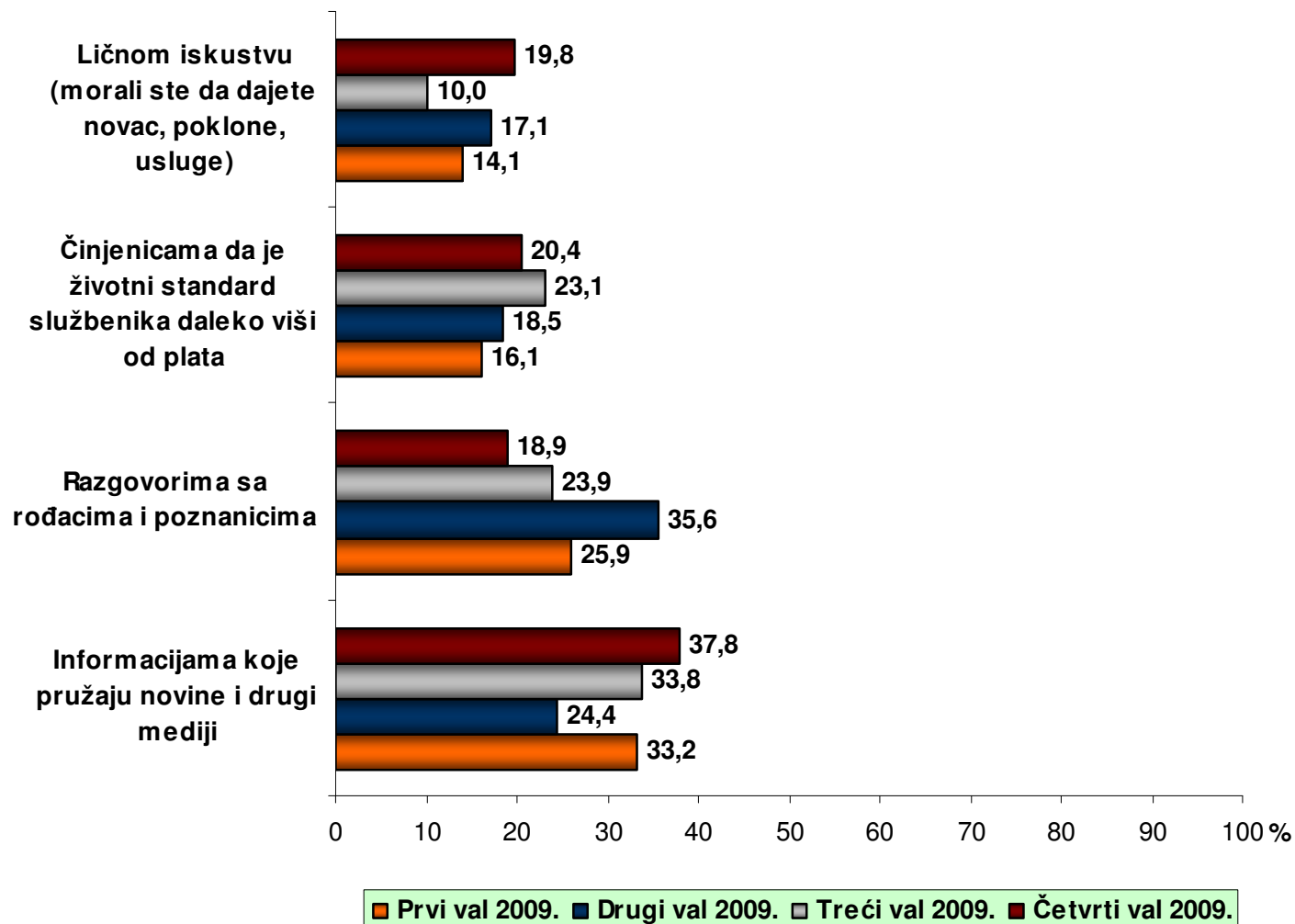
za TI

Decembar 2009.

## Q5. Da li je vaša procjena o raširenosti korupcije kod nas zasnovana prvenstveno na ...?

(Poređenje odgovora svih ispitanika iz prvog, drugog, trećeg i četvrtog vala)

32







## Q5. Da li je vaša procjena o raširenosti korupcije kod nas zasnovana prvenstveno na ...?

(Poređenje odgovora prvog, drugog, trećeg i četvrtog vala ispitanika bošnjačke, srpske i hrvatske nacionalnosti)

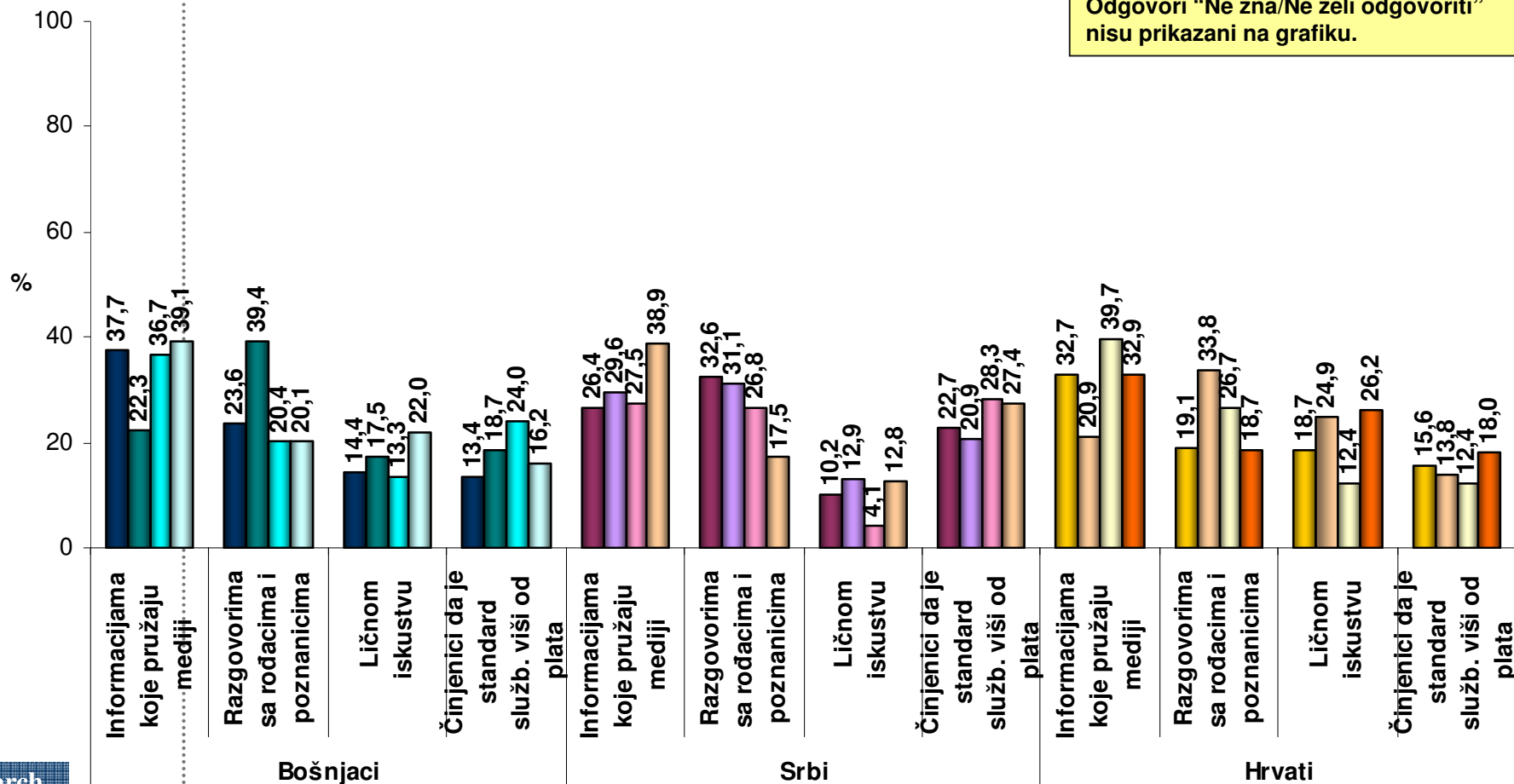
33

**Bošnjaci**  
 N<sub>1.val</sub>=538  
 N<sub>2.val</sub>=745  
 N<sub>3.val</sub>=670  
 N<sub>4.val</sub>=497

**Srbi**  
 N<sub>1.val</sub>=295  
 N<sub>2.val</sub>=520  
 N<sub>3.val</sub>=508  
 N<sub>4.val</sub>=376

**Hrvati**  
 N<sub>1.val</sub>=127  
 N<sub>2.val</sub>=192  
 N<sub>3.val</sub>=276  
 N<sub>4.val</sub>=135

Odgovori "Ne zna/Ne želi odgovoriti" nisu prikazani na grafiku.



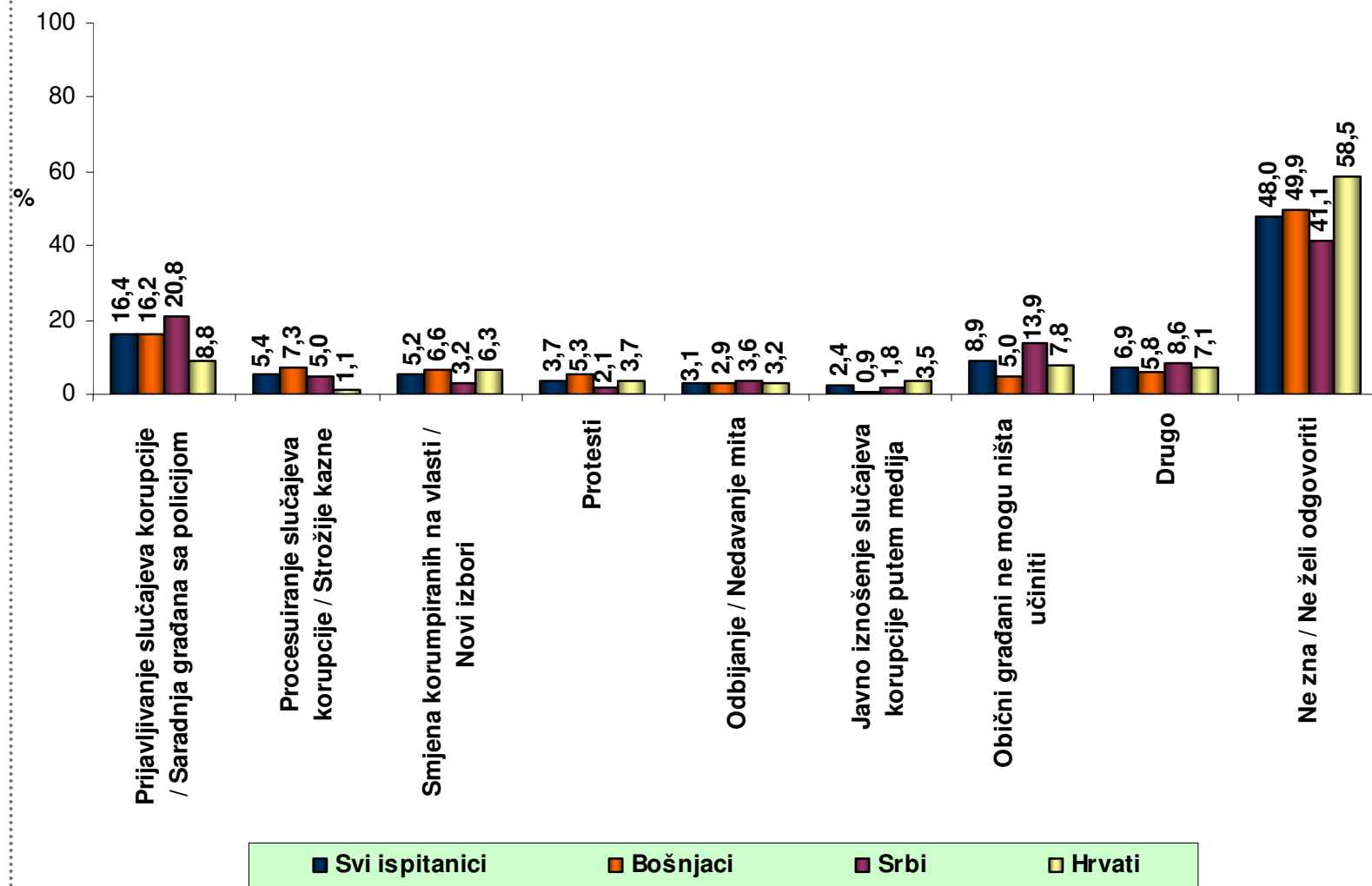


Svi ispitanici  
(N=1 050)

Da je najefikasniji način putem kojeg bi se građani trebali boriti protiv korupcije prijavljivanje slučajeva korupcije tj. veća saradnja građana sa policijom češće od ostalih misle ispitanici iz RS, zaposleni i fakultetski obrazovani ispitanici.

## Q6. Po Vašem mišljenju, koji je najefikasniji način putem kojeg bi se građani trebali boriti protiv korupcije? (Četvrti val - Svi ispitanici i nacionalnost)

34





Svi ispitanici  
(N=1 050)

Odgovori "Ne zna/Ne želi odgovoriti" (N=66, 6,3%) nisu prikazani na grafiku.

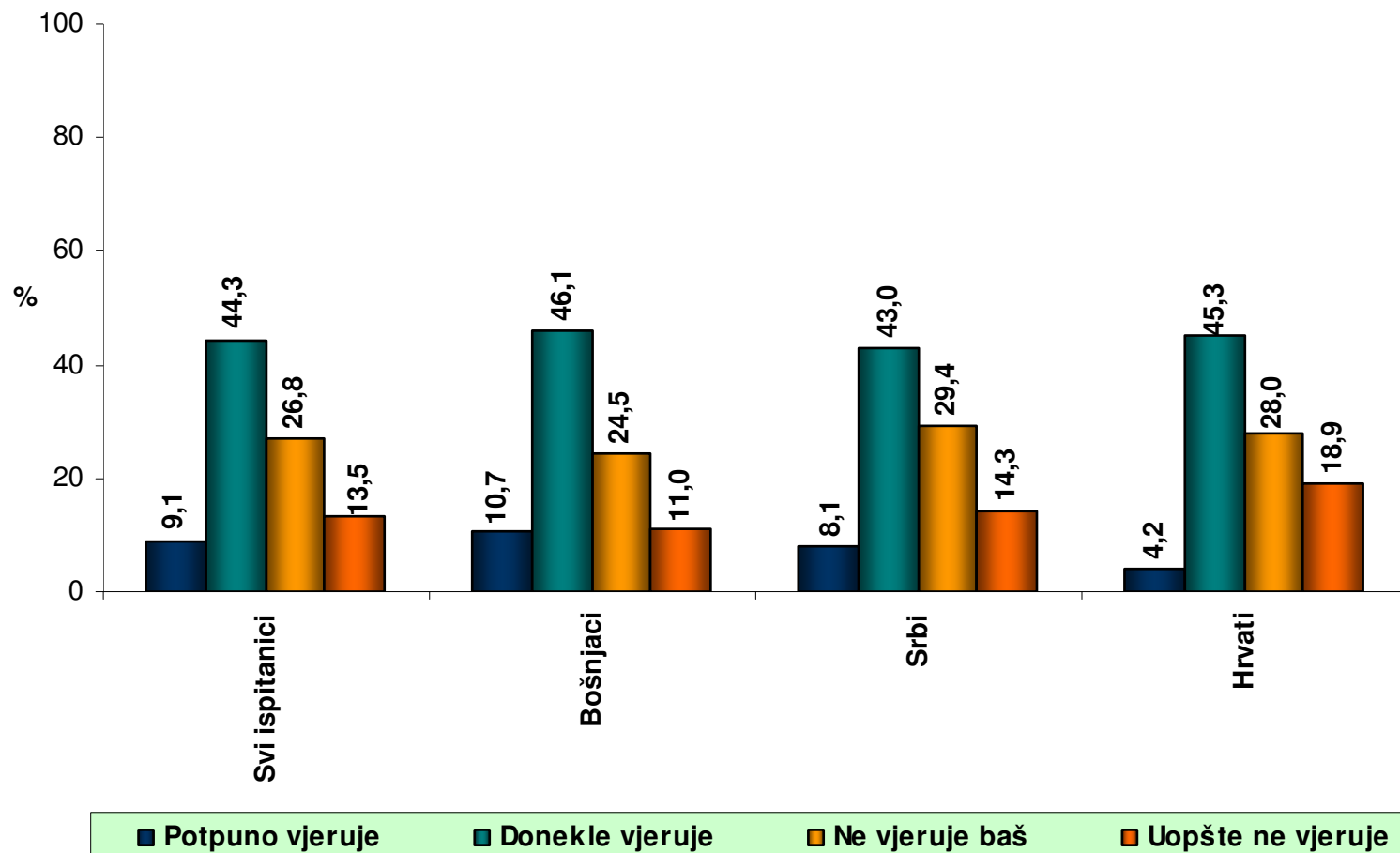
Mladi ispitanici (do 35 godina) i zaposleni ispitanici imaju više povjerenja u rad SIPE od starijih i nezaposlenih ispitanika.

Prism Research  
za TI

Decembar 2009.

## Q7. Koliko imate povjerenja u rad SIPE - Državne agencije za istrage i zaštitu? (Četvrti val - Svi ispitanici i nacionalnost)

35





Svi ispitanici  
(N=1 050)

Odgovor "Ne zna/  
Ne želi odgovoriti"  
(N=46, 4,4%) nije  
prikazan na grafiku.

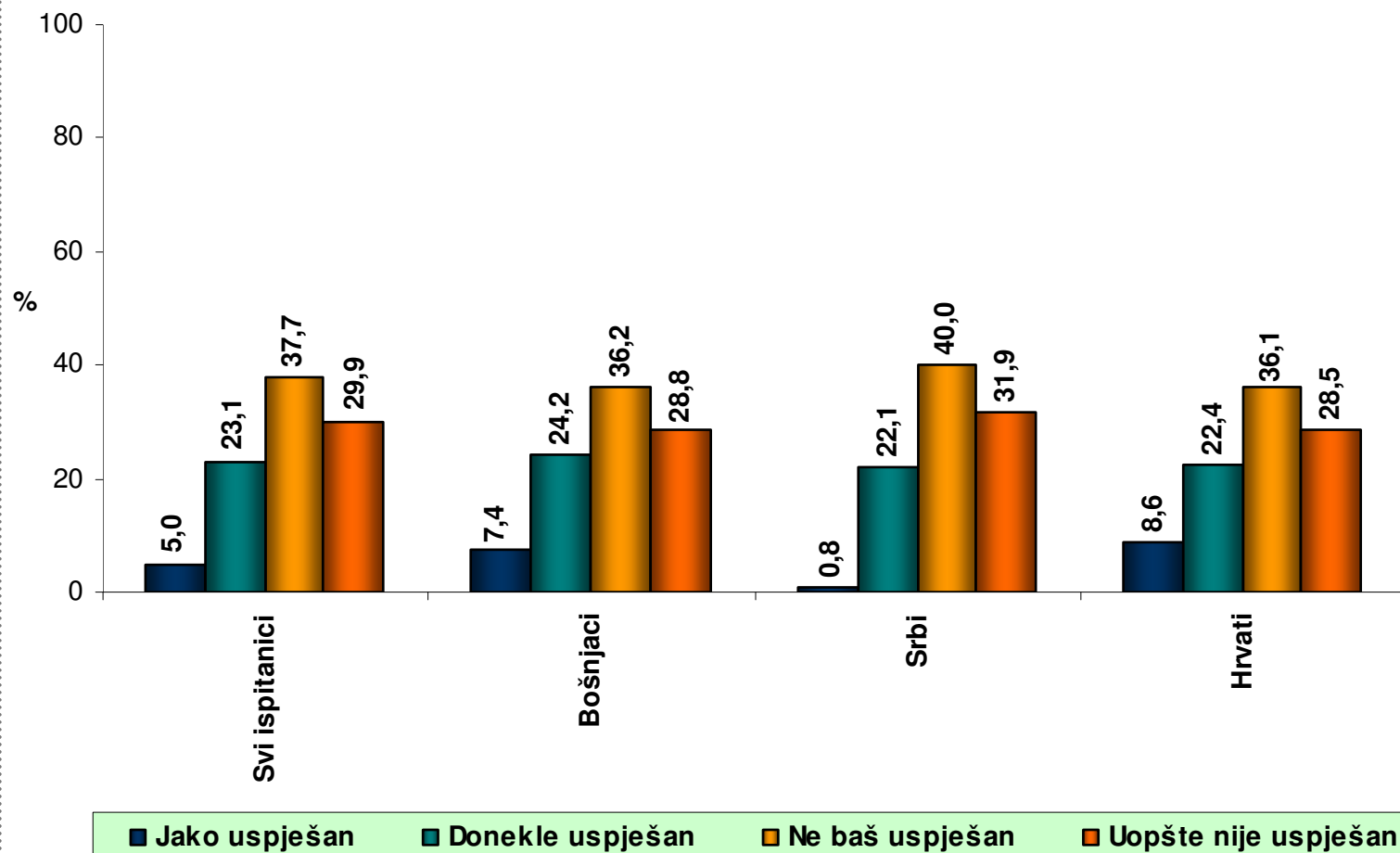
Mladi ispitanici (do 35 godina), ispitanici iz grada, zaposleni i visokoobrazovani ispitanici, te Bošnjaci i Hrvati češće od ostalih povoljnije ocjenjuju rad tužilaštva BiH u procesuiranju korupcije.

Prism Research  
za TI

Decembar 2009.

## Q8. Kako ocjenjujete rad tužilaštva BiH u procesuiranju korupcije? (Četvrti val - Svi ispitanici i nacionalnost)

36





Svi ispitanici  
(N=1 050)

Odgovor "Ne zna/  
Ne želi odgovoriti"  
(N=39, 3,7%) nije  
prikazan na grafiku.

Ispitanici iz FBiH, mladi  
ispitanici (do 35 godina)  
i zaposleni ispitanici  
češće od ostalih  
povoljnije ocjenjuju rad  
sudova BiH kada su u  
pitanju tužbe zbog  
korupcije.

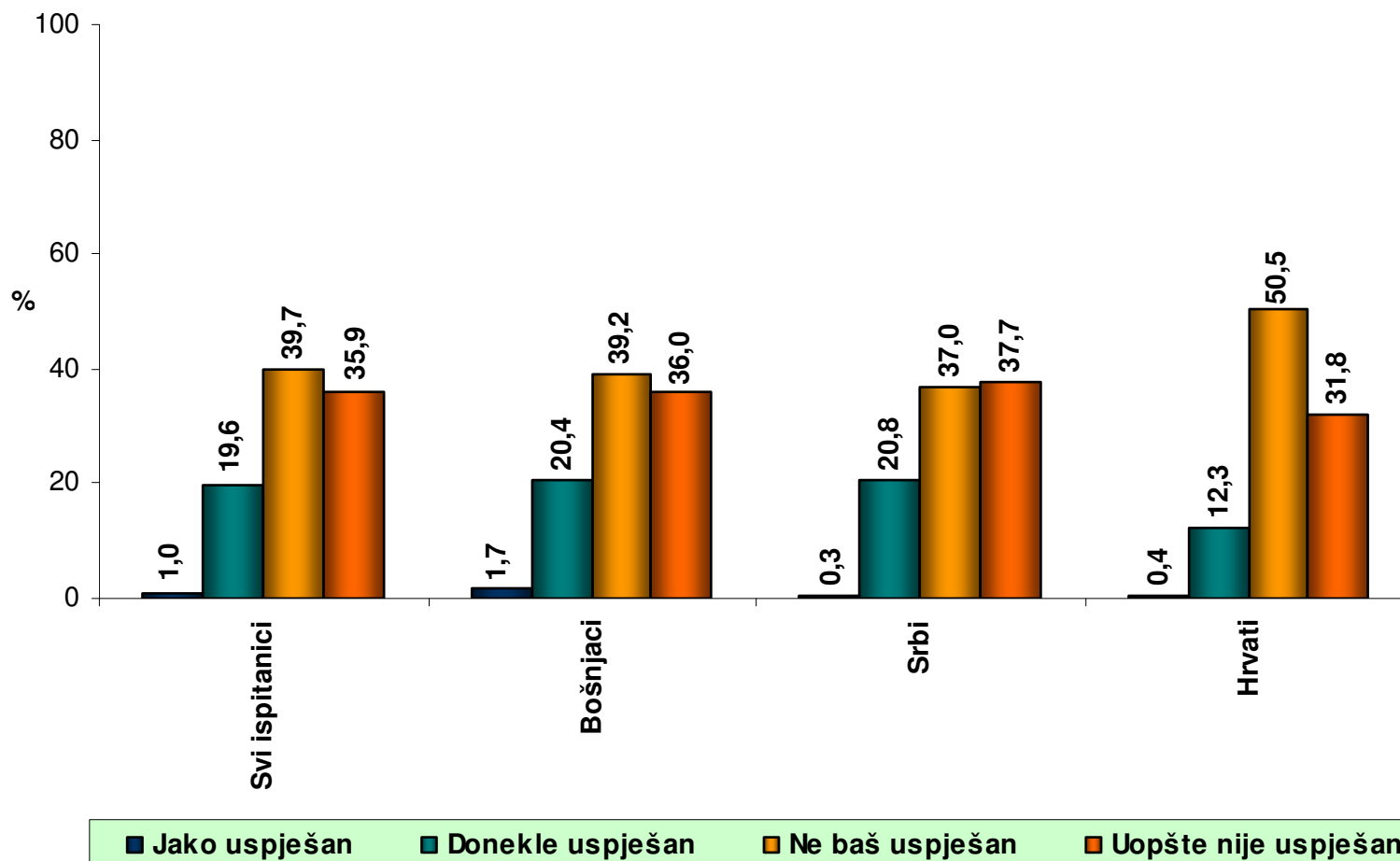
Prism Research

za TI

Decembar 2009.

## Q9. Kako ocjenjujete rad sudova u BiH kada su u pitanju tužbe zbog korupcije? (Četvrti val - Svi ispitanici i nacionalnost)

37





Svi ispitanici  
(N=1 050)

Odgovor "Ne zna/  
Ne želi odgovoriti"  
(N=68, 6,5%) nije  
prikazan na grafiku.

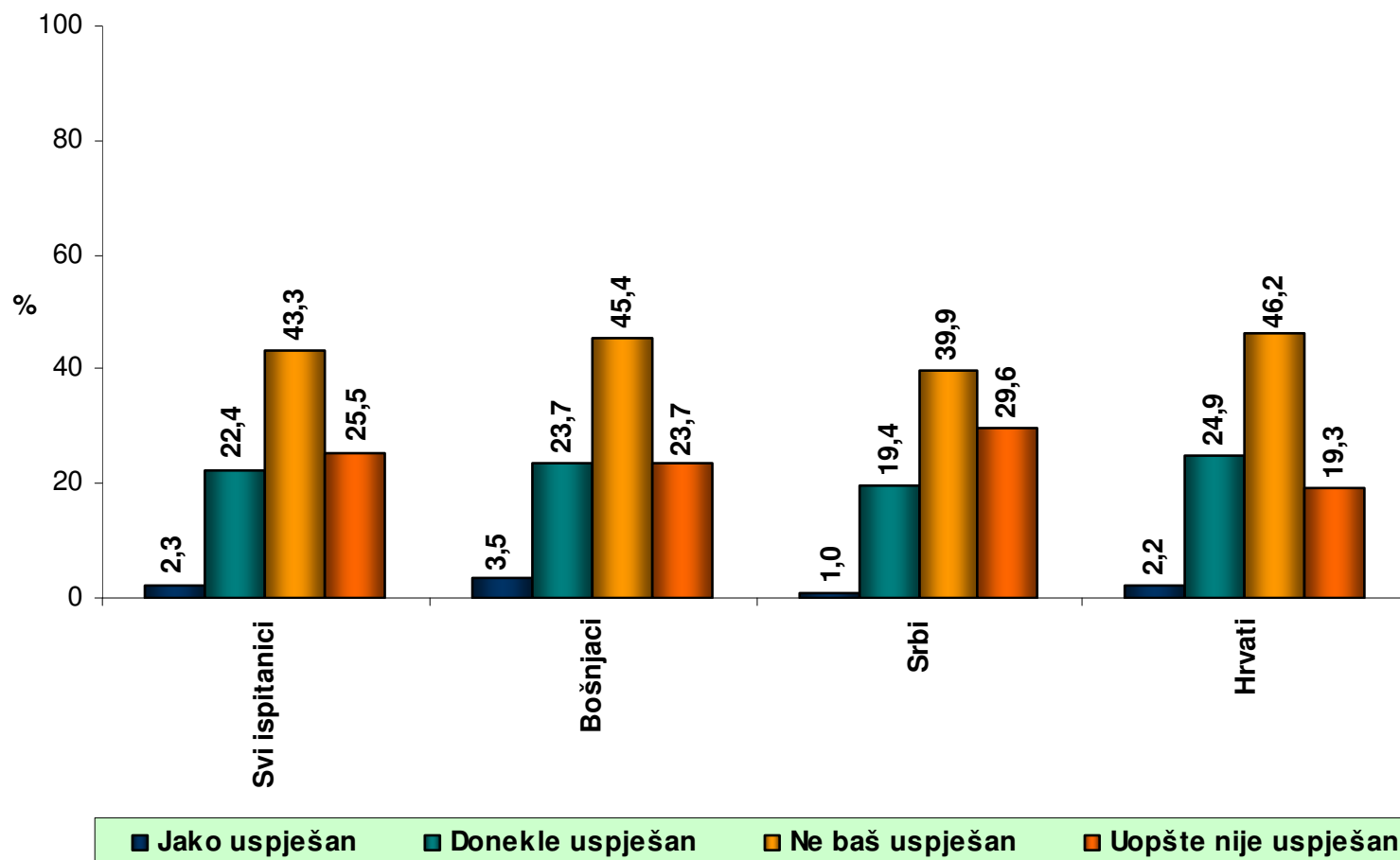
Ispitanici iz FBiH, mladi  
ispitanici (do 35 godina)  
i zaposleni ispitanici  
češće od ostalih  
povoljnije ocjenjuju  
efikasnost  
Antikorupcijskog tima  
OHR-a u borbi protiv  
korupcije.

Prism Research  
za TI

Decembar 2009.

## Q10. U kojoj mjeri smatrate da je Antikorupcijski tim OHR-a efikasan u borbi protiv korupcije? (Četvrti val - Svi ispitanici i nacionalnost)

38





Svi ispitanici  
(N=1 050)

Ispitanici iz FBiH,  
ispitanici iz gradova i  
visokoobrazovani  
ispitanici češće od  
ostalih smatraju da  
privatni sektor  
doprinosi smanjenju  
korupcije u društvu.

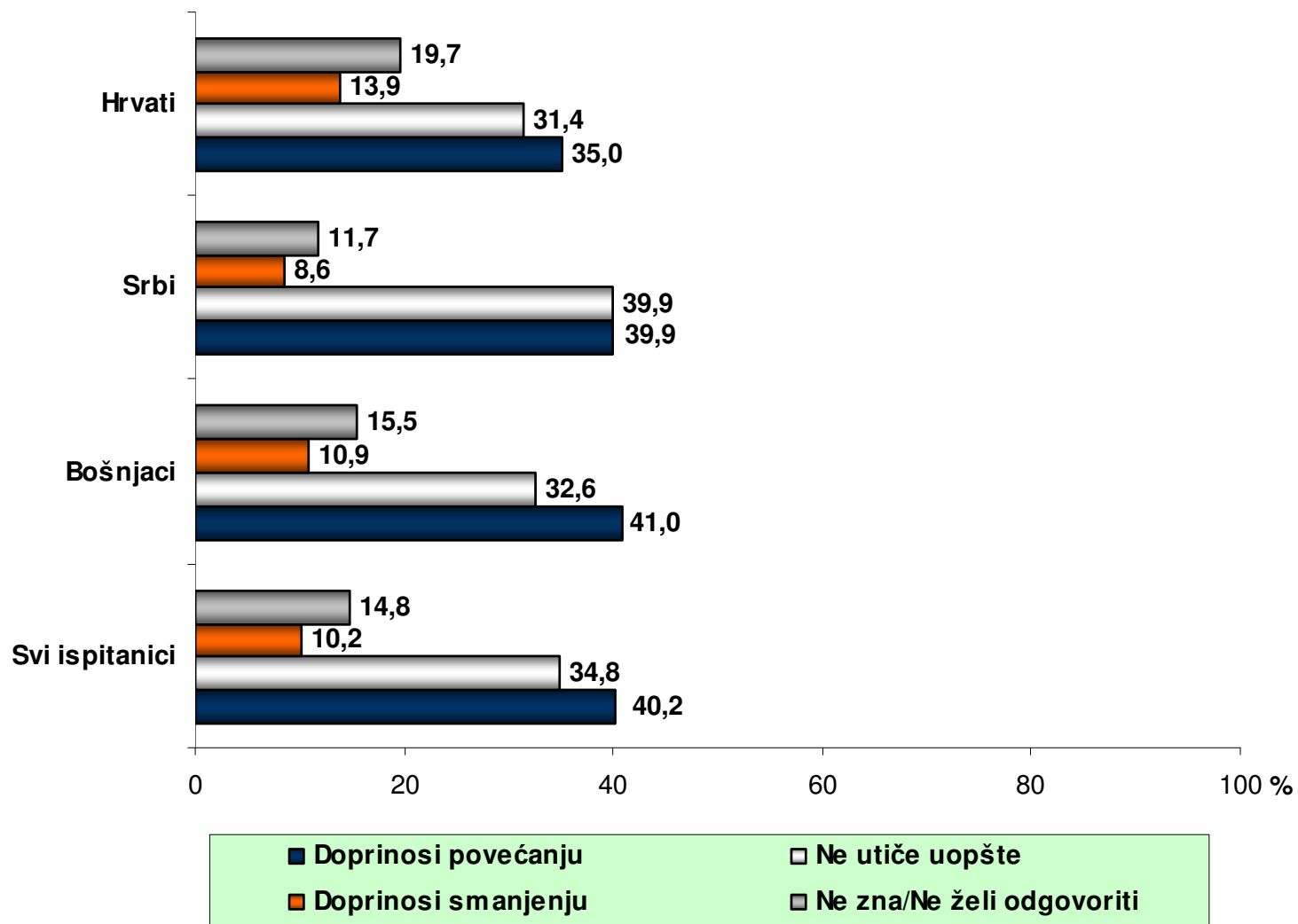
Prism Research

za TI

Decembar 2009.

### Q11. Smatrate li da privatni sektor doprinosi povećanju ili smanjenju korupcije u društvu, ili uopće ne utiče na prisustvo korupcije u društvu? (Četvrti val - Svi ispitanici i nacionalnost)

39



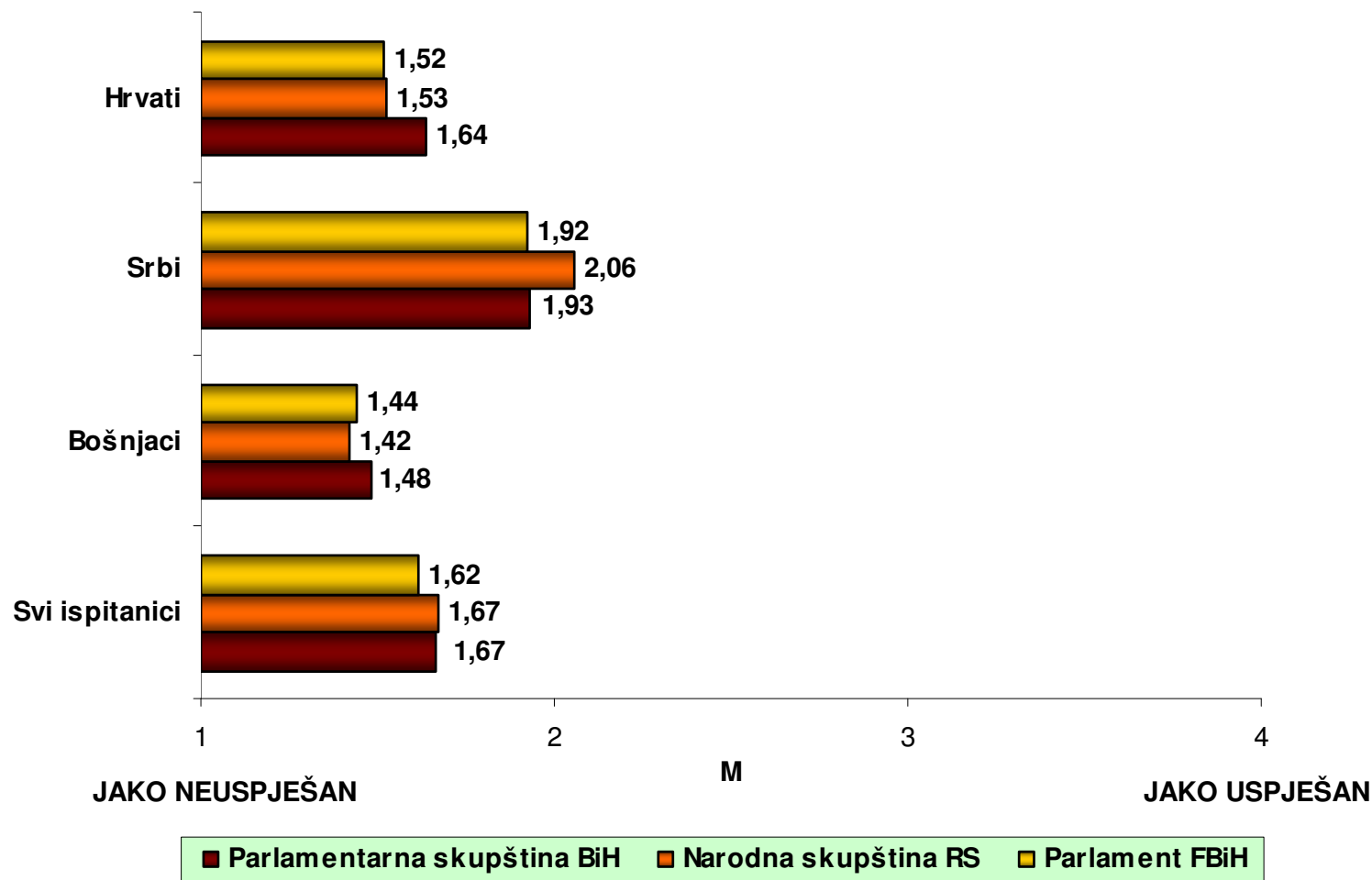


## Q12. Kako ocjenjujete rad zakonodavne vlasti (Parlamentarne skupštine BiH, Narodne skupštine RS, Parlamenta FBiH) u donošenju antikorupcijskih zakona? (Četvrti val - Svi ispitanici i nacionalnost)

40

Svi ispitanici  
(N=1 050)

Na grafiku su predstavljene prosječne ocjene kojim su ispitanici ocjenjivali rad zakonodavne vlasti. Ocjene se kreću od 1 do 4, pri čemu ocjena pri 1 znači "Jako neuspješan", a ocjena 4 "Jako uspješan". Dakle što je prosječna ocjena veća to rad pojedine institucije pozitivnije ocijenjen.



Prism Research

za TI

Decembar 2009.





Svi ispitanici  
(N=1 050)

Na grafiku su predstavljene prosječne ocjene kojim su ispitanici ocjenjivali rad izvršne vlasti. Ocjene se kreću od 1 do 4, pri čemu ocjena pri 1 znači "Jako neuspješan", a ocjena 4 "Jako uspješan". Dakle što je prosječna ocjena veća to rad pojedine institucije pozitivnije ocijenjen.

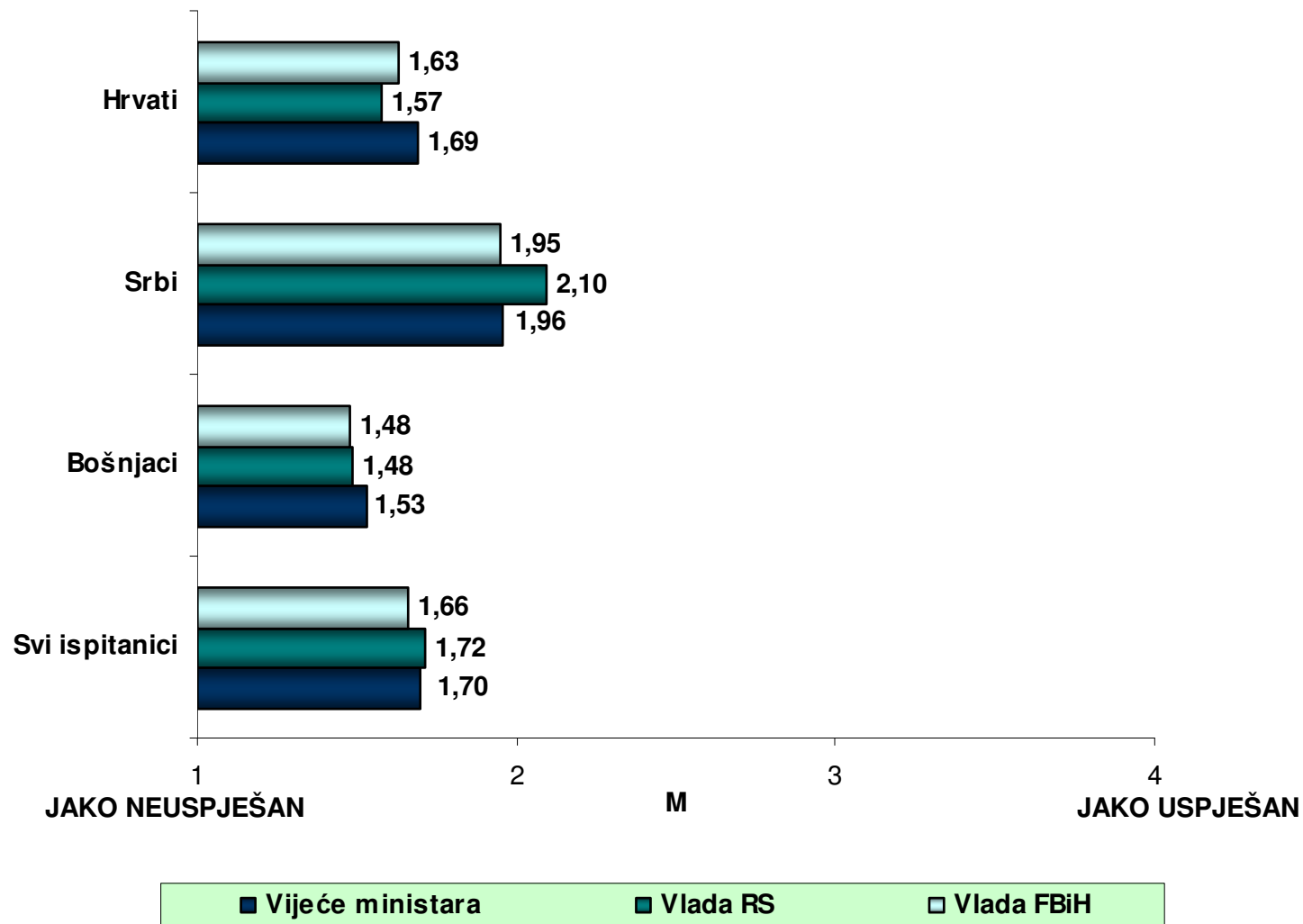
Prism Research

za TI

Decembar 2009.

### Q13. Kako ocjenjujete rad izvršne vlasti (Vijeće ministara, Vlada RS, Vlada FBiH) u borbi korupcije? (Četvrti val - Svi ispitanici i nacionalnost)

41

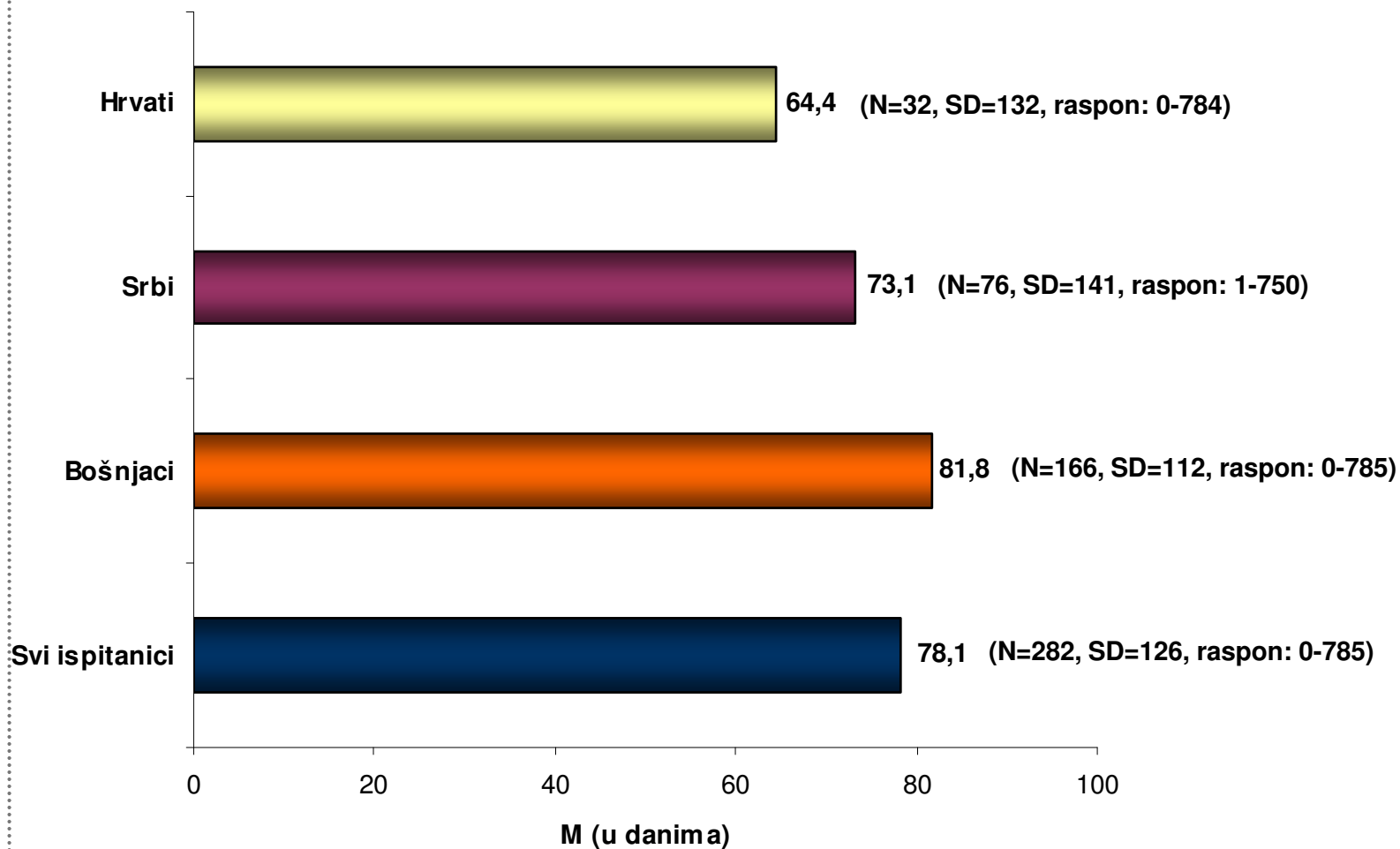




N=282  
Samo ispitanici koji  
koji su podnosili  
određene zahtjeve  
lokalnim organima  
uprave i koji nisu  
rekli da ne znaju/ne  
žele reći koliko je  
ovim organima  
otprilike trebalo  
vremena da riješe  
njihov zahtjev.

## Q14. Ukoliko ste podnosili određene zahtjeve lokalnim organima uprave, koliko im je otprilike vremena trebalo da riješe Vaš zahtjev, u danima? (Četvrti val - Svi ispitanici i nacionalnost)

42





Svi ispitanici  
(N=1 050)

Ispitanici iz DB i RS, muškarci, ispitanici sa sela i stariji ispitanici (više od 35 godina) češće od ostalih smatraju da postupci pred lokalnim, opštinskim organima uprave općenito traju predugo.

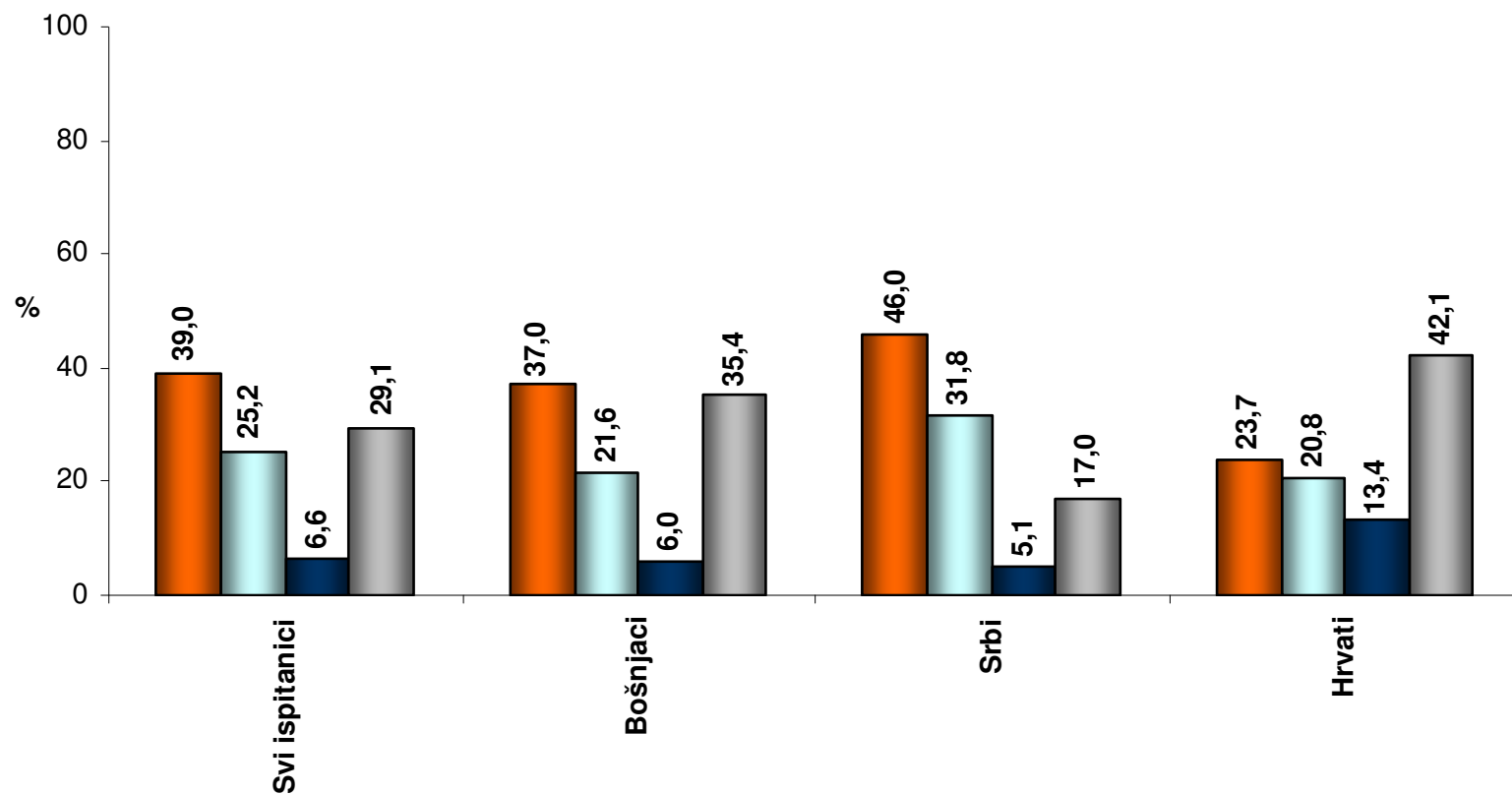
Prism Research

za TI

Decembar 2009.

## Q15. Po Vašem mišljenju postupci pred lokalnim, opštinskim organima uprave općenito traju... (Četvrti val - Svi ispitanici i nacionalnost)

43



- Predugo - izlaze iz rokova utvrđenih zakonom
- Srazmjerno - u skladu sa zakonskim rokovima
- Kratko - zahtjev se rješava prije isteka zakonskog roka
- Ne zna/Ne zeli odgovoriti



Svi ispitanici  
(N=1 050)

Odgovori "Ne zna/Ne želi odgovoriti" i "Ne", kao i odgovori čija je zastupljenost manja od 1% nisu prikazani na grafiku.

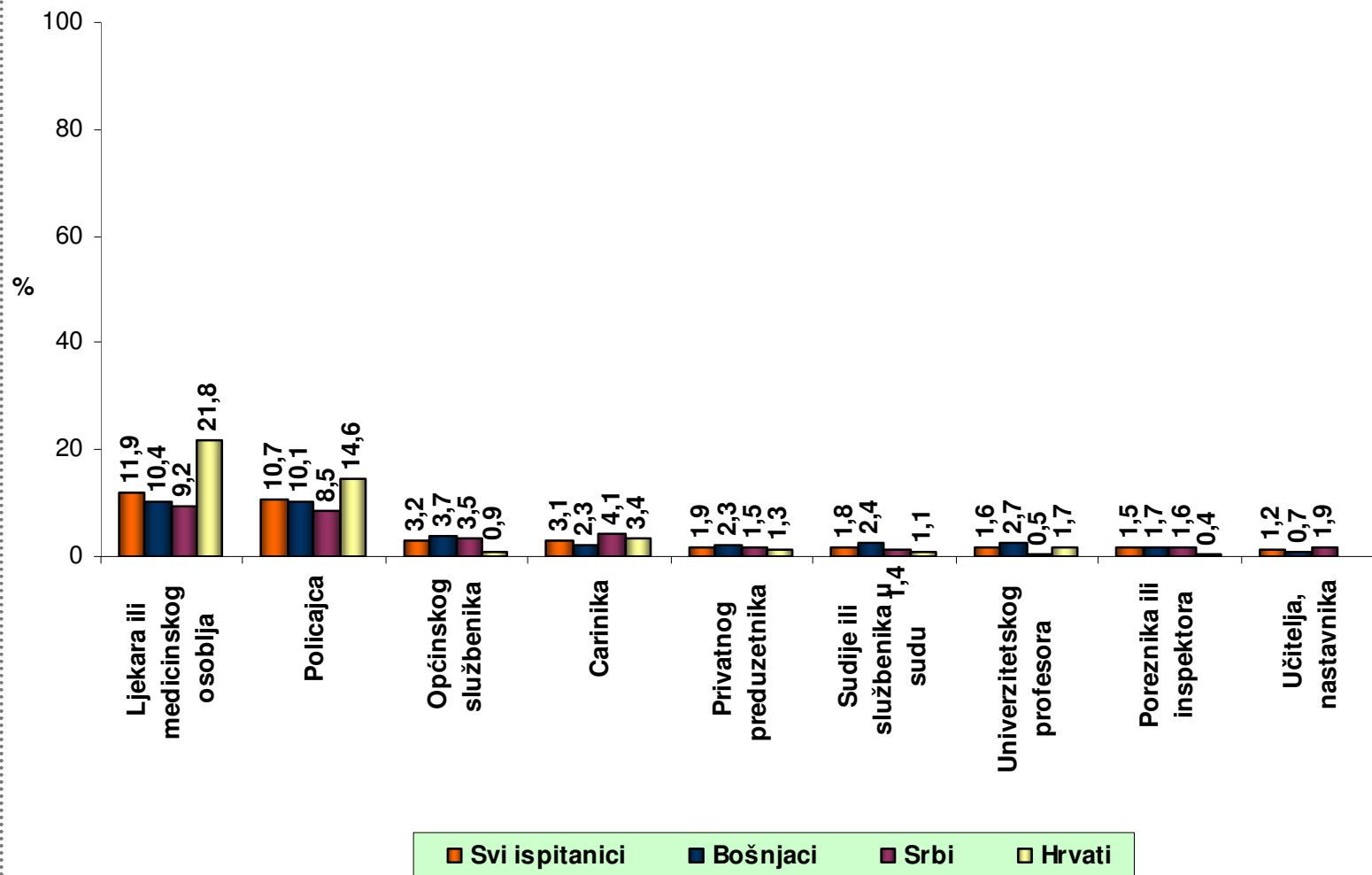
Ispitanici iz FBiH, muškarci, ispitanici iz grada, zaposleni i visokoobrazovani ispitanici češće od ostalih su bili u situaciji da policajci od njih traže mito.

Dok je jedina statistički značajna razlika između ispitanika kojima su mito tražili ljekari/medicinsko osoblje i općinski službenici u njihovoj nacionalnosti – Hrvati češće navode da su ovo doživjeli od ljekara/medicinskog osoblja, a rjeđe od općinskog službenika nego ispitanici bošnjačke i srpske nacionalnosti.

Ako ste u posljednjih godinu dana bili u situaciji da se od vas traži mito (novac, poklon ili usluga) za rješavanje nekog vašeg problema, da li je to bilo od strane...?

(Četvrti val - Svi ispitanici i nacionalnost)

44





Svi ispitanici

N<sub>1.val</sub>=1 000

N<sub>2.val</sub>=1 500

N<sub>3.val</sub>=1 500

N<sub>4.val</sub>=1 050

Odgovori "Ne zna/  
Ne želi odgovoriti",  
"Ne" i odgovori  
koji su u svim  
valovima bili  
zastupljeni sa  
manje od 1% nisu  
prikazani na  
grafiku.

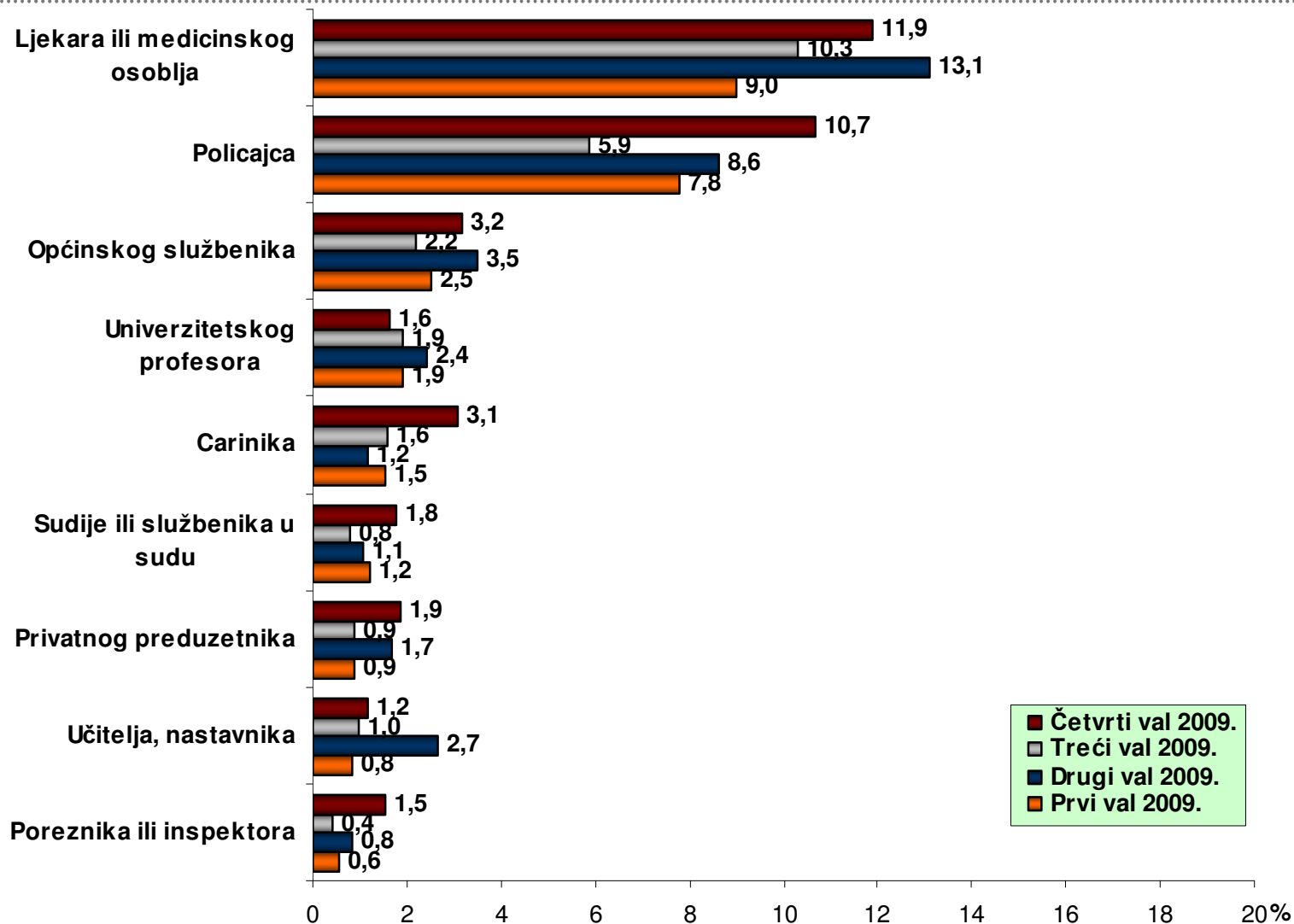
Prism Research

za TI

Decembar 2009.

## Ako ste u posljednjih godinu dana bili u situaciji da se od vas traži mito za rješavanje nekog vašeg problema, da li je to bilo od strane...? (Poređenje odgovora svih ispitanika iz prvog, drugog, trećeg i četvrtog vala)

45



■ Četvrti val 2009.  
■ Treći val 2009.  
■ Drugi val 2009.  
■ Prvi val 2009.



### Bošnjaci

N<sub>1.val</sub>=538

N<sub>2.val</sub>=745

N<sub>3.val</sub>=670

N<sub>4.val</sub>=497

Odgovori "Nezna/Ne želi odgovoriti", "Ne" i odgovori koji su u svim valovima bili zastupljeni sa manje od 1% nisu prikazani na grafiku.

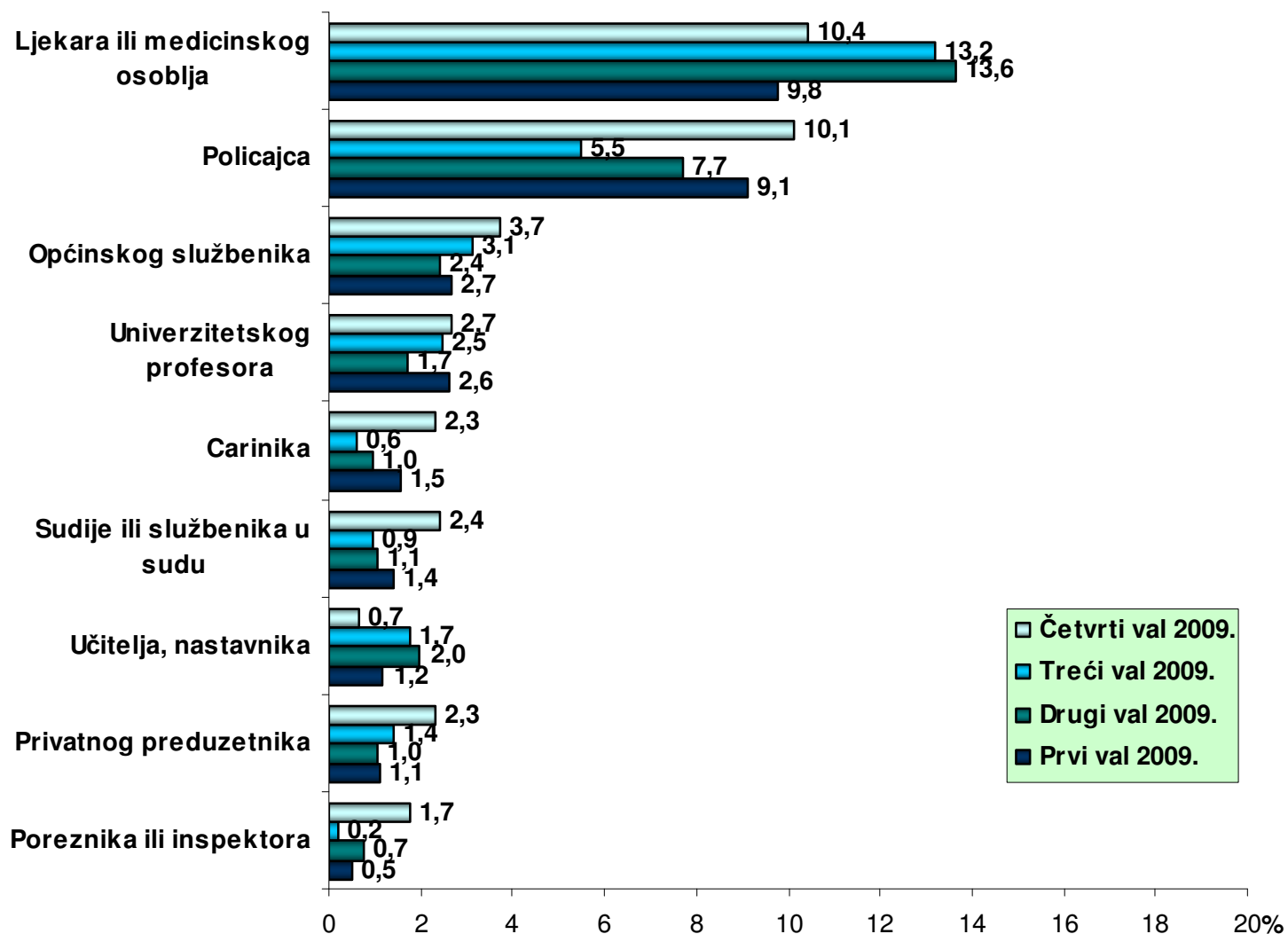
Prism Research

za TI

Decembar 2009.

**Ako ste u posljednjih godinu dana bili u situaciji da se od vas traži mito za rješavanje nekog vašeg problema, da li je to bilo od strane...?**  
(Poređenje odgovora prvog, drugog, trećeg i četvrtog vala ispitanika bošnjačke nacionalnosti)

46





Srbi  
N<sub>1.val</sub>=295  
N<sub>2.val</sub>=520  
N<sub>3.val</sub>=508  
N<sub>4.val</sub>=376

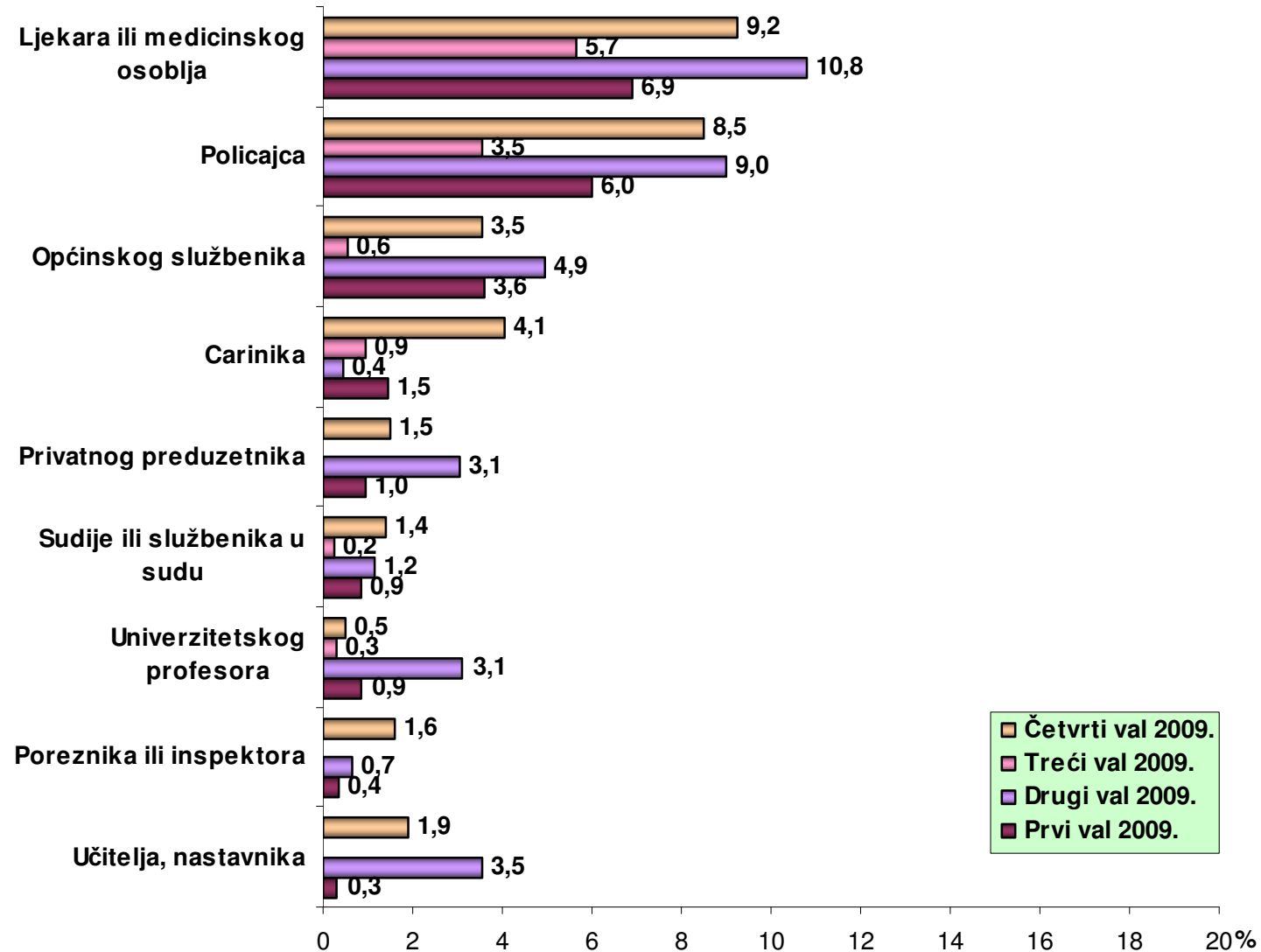
Odgovori "Ne zna/  
Ne želi odgovoriti",  
"Ne" i odgovori koji  
su u svim valovima  
bili zastupljeni sa  
manje od 1% nisu  
prikazani na grafiku.

Prism Research

za TI

Decembar 2009.

## Ako ste u posljednjih godinu dana bili u situaciji da se od vas traži mito za rješavanje nekog vašeg problema, da li je to bilo od strane...? (Poređenje odgovora prvog, drugog, trećeg i četvrtog vala ispitanika srpske nacionalnosti)





### Hrvati

N<sub>1.val</sub>=127

N<sub>2.val</sub>=192

N<sub>3.val</sub>=276

N<sub>4.val</sub>=135

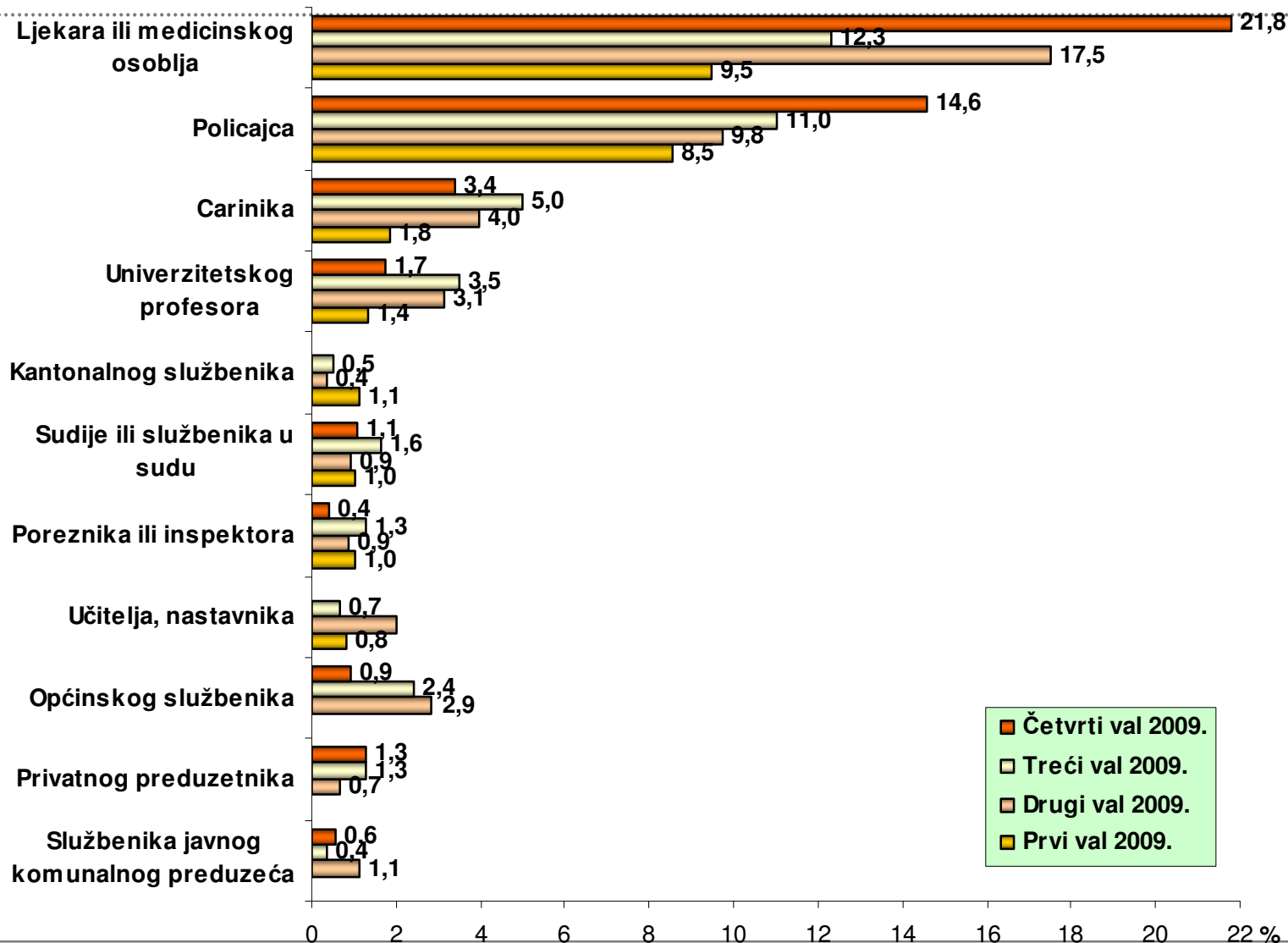
Odgovori "Ne zna/  
Ne želi odgovoriti",  
"Ne" i odgovori  
koji su u svim  
valovima bili  
zastupljeni sa  
manje od 1% nisu  
prikazani na  
grafiku.

Prism Research

za TI

Decembar 2009.

## Ako ste u posljednjih godinu dana bili u situaciji da se od vas traži mito za rješavanje nekog vašeg problema, da li je to bilo od strane...? (Poređenje odgovora prvog, drugog, trećeg i četvrtog vala ispitanika hrvatske nacionalnosti)







Samo ispitanici koji su naveli da su dali mito (novac, poklone ili usluge) navedenim osobama.

Mali broj ispitanika je naveo koliki je iznos mita datog u različite svrhe, te su na grafiku prikazani samo prosječni rezultati na stavkama na kojima je N veći od 10.

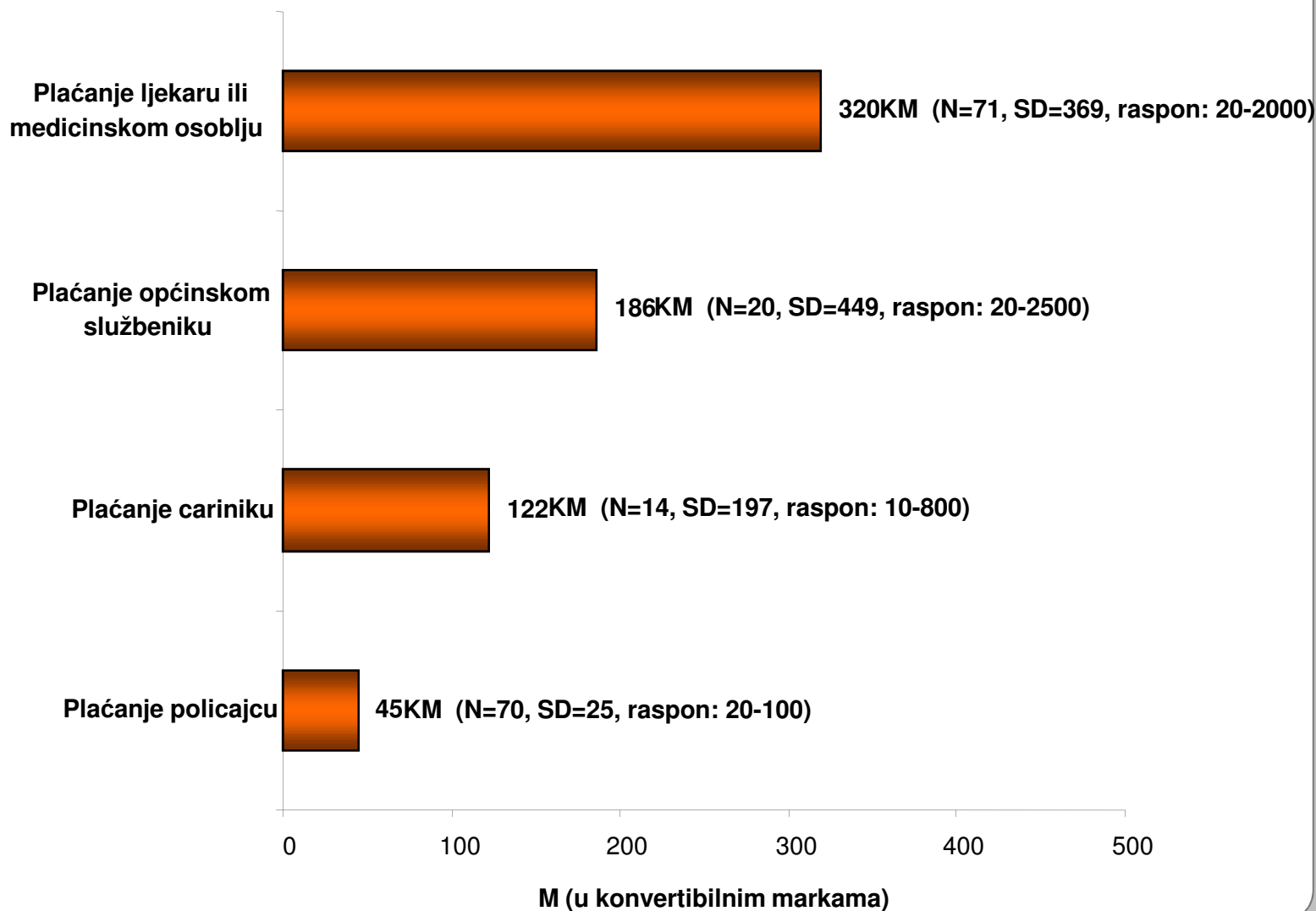
Prism Research

za TI

Decembar 2009.

## Q15B. Prosječan iznos mita u KM (novca, poklona ili usluge) datog za... (Svi ispitanici)

49



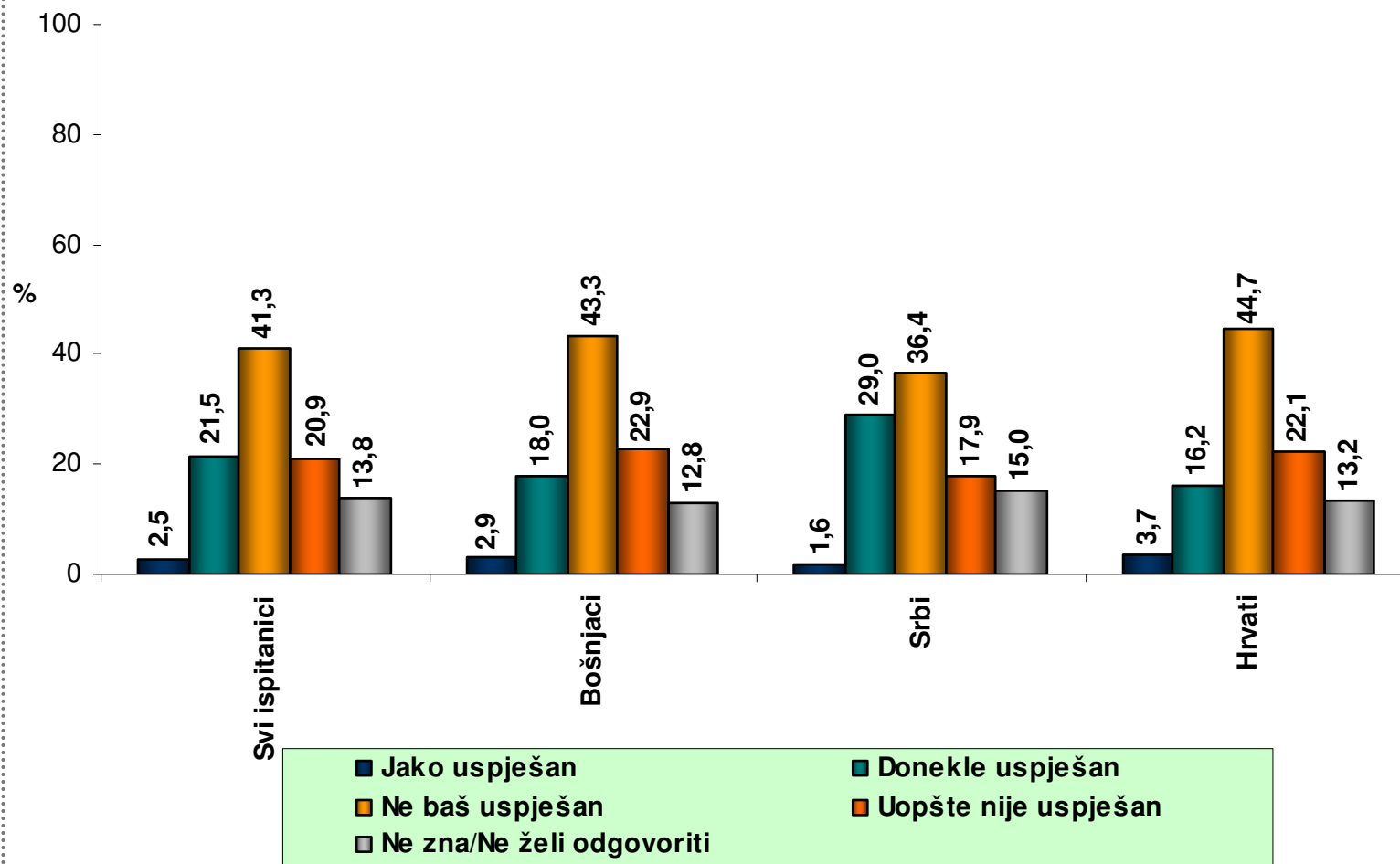


Svi ispitanici  
(N=1 050)

Ispitanici iz RS, ispitanici iz grada, visokoobrazovani i ispitanici srpske nacionalnosti povoljnije od ostalih ocjenjuju rad službi za reviziju javnog sektora u BiH.

## Q17. Kako ocjenjujete rad službi za reviziju javnog sektora u BiH? (Četvrti val - Svi ispitanici i nacionalnost)

50



Prism Research

za TI

Decembar 2009.



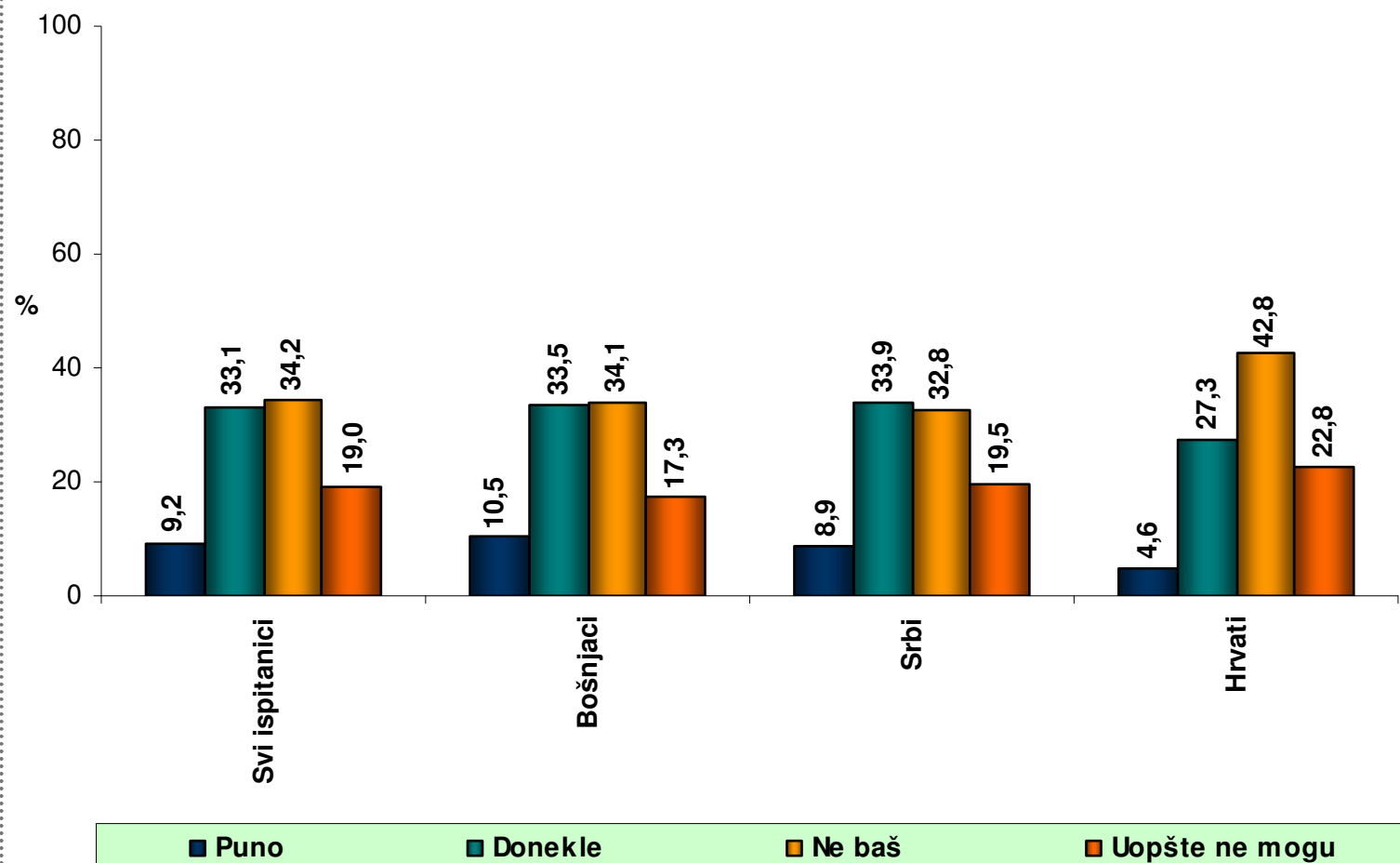
Svi ispitanici  
(N=1 050)

Odgovor "Ne zna/  
Ne želi odgovoriti"  
(N=48, 4,5%) nije  
prikazan na grafiku.

Ispitanici sa sela i  
zaposleni ispitanici češće  
od ostalih smatraju da  
nevladine organizacije  
mogu više pridonijeti  
borbi protiv korupcije.

## Q18. Koliko nevladine organizacije mogu pridonijeti borbi protiv korupcije? (Četvrti val - Svi ispitanici i nacionalnost)

51





Svi ispitanici  
(N=1 050)

Odgovori "Ne zna/  
Ne želi odgovoriti"  
(N=38, 3,6%)  
nisu prikazani na  
grafiku.

Ispitanici iz RS, ispitanici  
sa sela, manjeobrazovani  
i Srbi češće od ostalih  
smatraju da je  
neprovođenje zakona  
najveći problem u borbi  
sa korupcijom u bh.  
društvu.

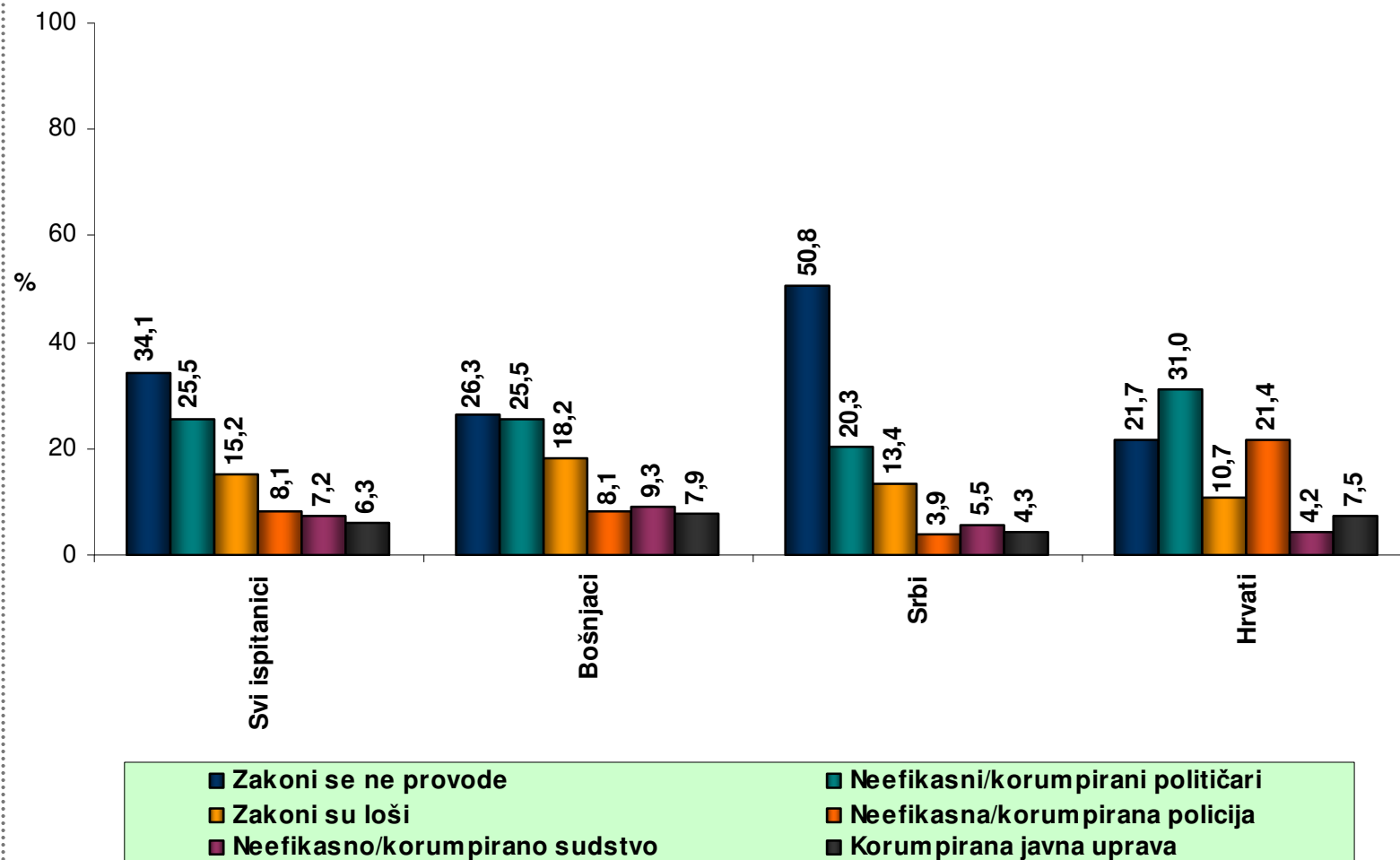
Prism Research

za TI

Decembar 2009.

## Q19. Gdje vidite najveći problem u borbi sa korupcijom u našem društvu? (Četvrti val - Svi ispitanici i nacionalnost)

52

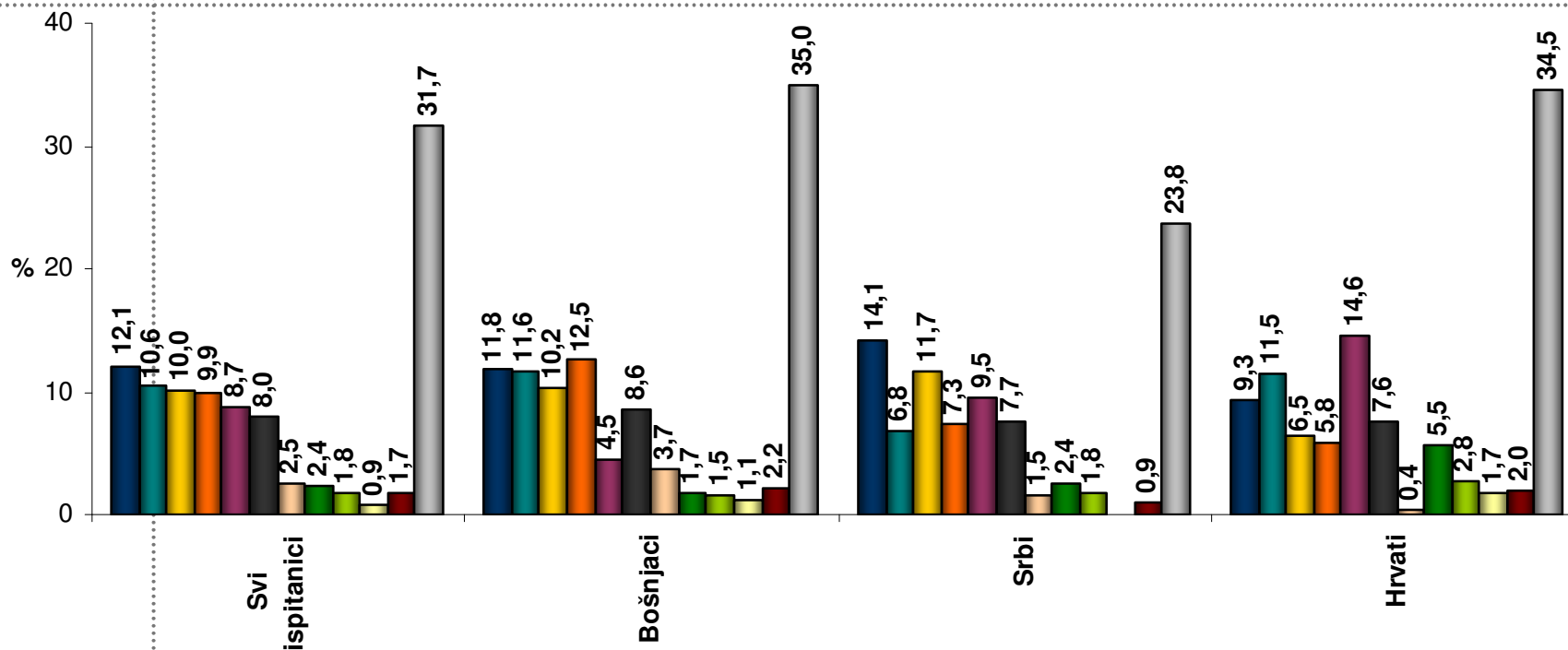




## Q20. Po vašem mišljenju koje vrste informacija bi trebale najprije biti dostupne široj javnosti BiH? (Četvrti val - Svi ispitanici i nacionalnost)

53

Svi ispitanici  
(N=496)



- Informacije o korupciji i kriminalu
- Informacije o trošenju budžetskih sredstava
- Informacije o ekonomskoj situaciji
- Informacije o radu pravosuđa
- Informacija o procesuiranju slučajeva korupcije i kriminala
- Informacije iz svih oblasti bi trebale biti javne
- Informacije o mogućnostima zapošljavanja
- Informacije o radu Vlada/političara/javne uprave
- Informacije o platama (imovinskom stanju) političara
- Informacije o ljudskim (građanskim) pravima
- Informacije o viznom režimu
- Drugo



Svi ispitanici  
(N=1 050)

Ispitanici iz DB i RS, muškarci, visokoobrazovani ispitanici, te Srbi i Bošnjaci češće od ostalih misle da poduzetnici podmiću djelatnike javne uprave.

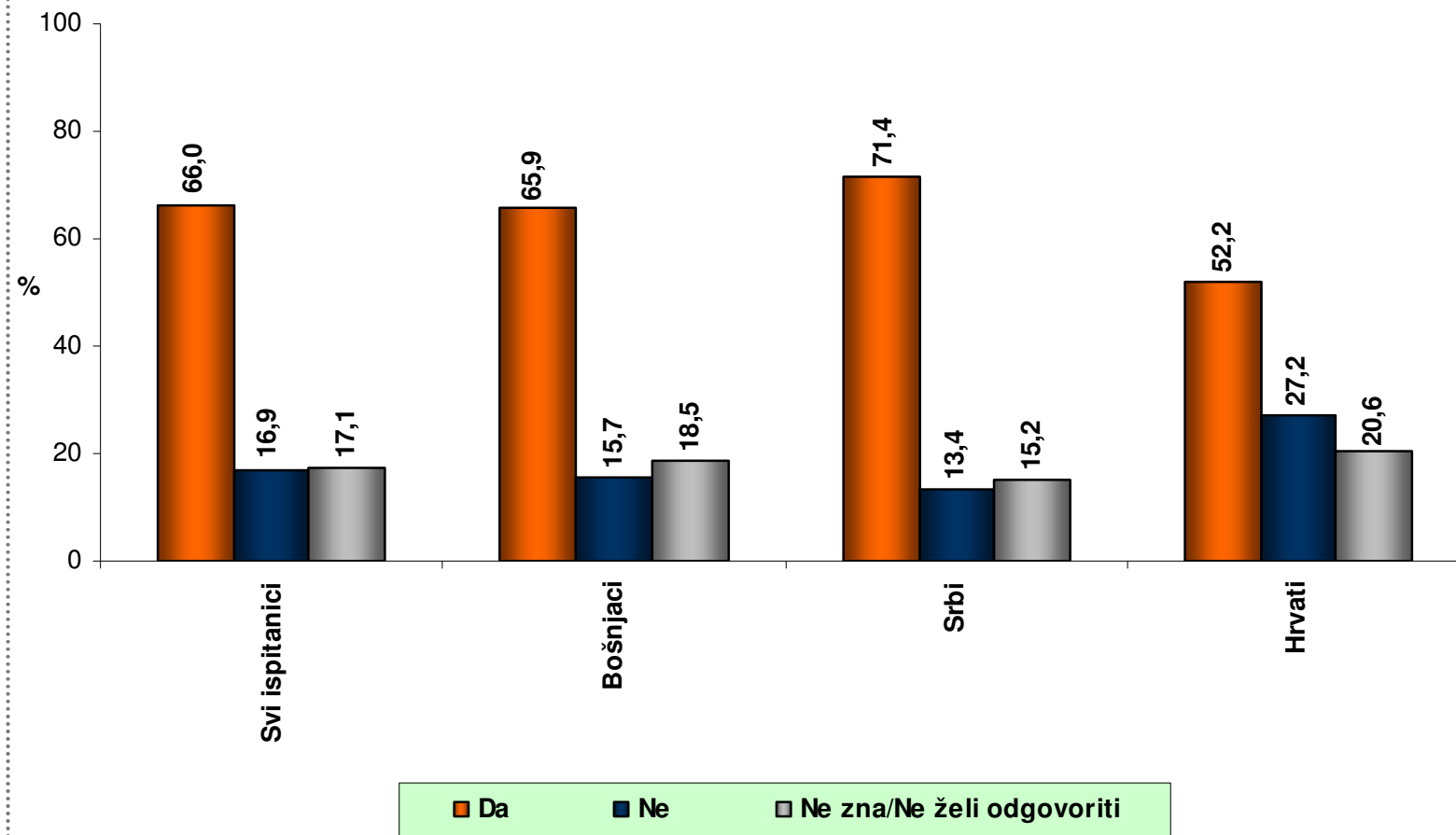
Prism Research

za TI

Decembar 2009.

## Q21. Šta mislite da li poduzetnici podmiću djelatnike javne uprave? (Četvrti val - Svi ispitanici i nacionalnost)

54

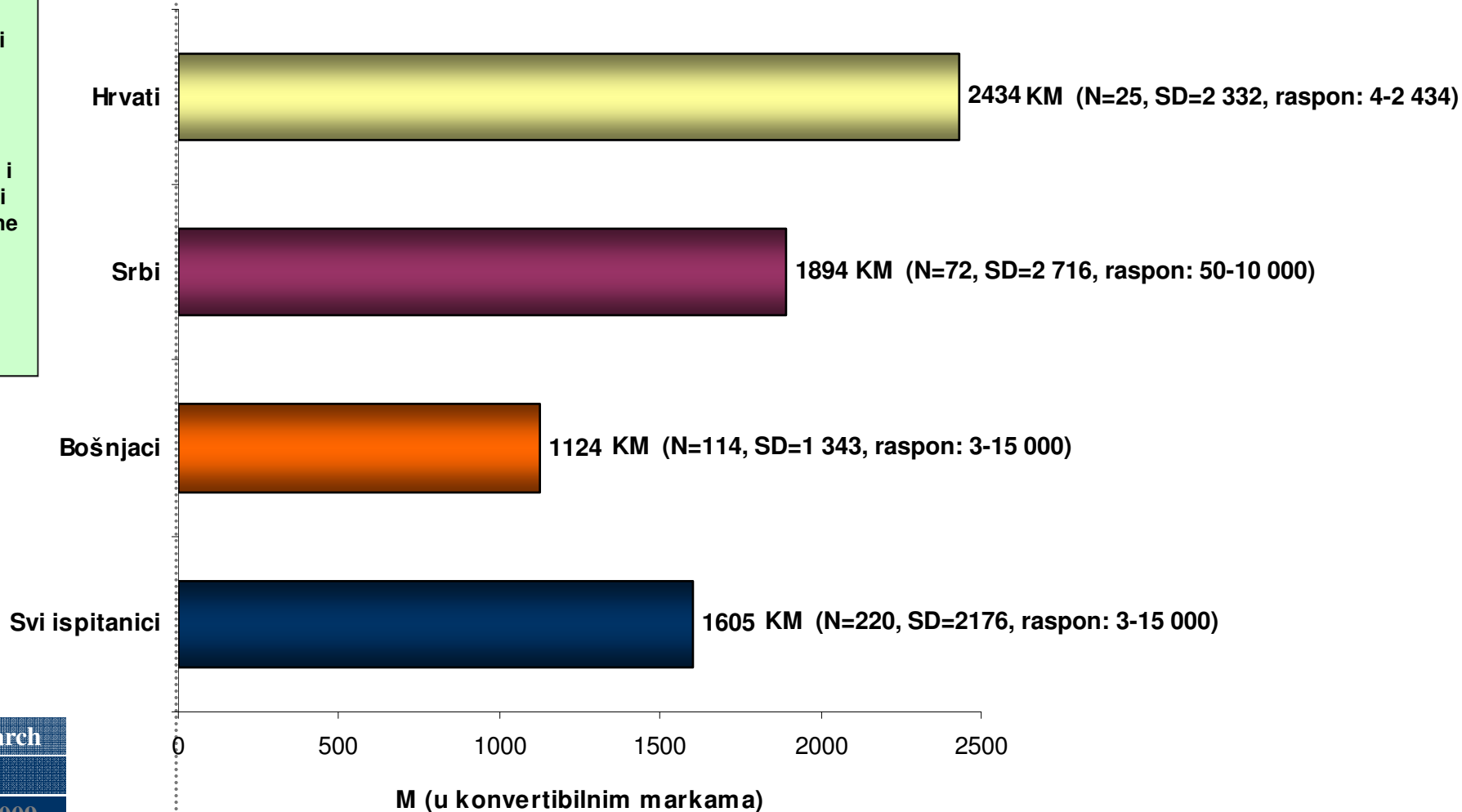




**Q21a. Po vašem mišljenju, koliko iznosi prosječno takvo plaćanje  
(jedan poduzetnik – jedan put – jednom organu uprave)?  
(Četvrti val - Ispitanici koji smatraju da poduzetnici podmićuju djelatnike javne uprave)**

55

N=220  
Samo  
ispitanici koji  
smatraju da  
poduzetnici  
podmićuju  
djelatnike  
javne uprave i  
koji nisu rekli  
da ne znaju/ne  
žele reći  
koliko iznosi  
prosječno  
takvo  
plaćanje.



Prism Research

za TI

Decembar 2009.



Svi ispitanici  
(N=1 050)

Ispitanici iz DB,  
zaposleni ispitanici,  
visokoobrazovani  
ispitanici, te Srbi i  
Bošnjaci češće od  
ostalih misle da rad  
investiciono-  
razvojnih banaka u  
BiH nije  
transparentan.

Prism Research

za TI

Decembar 2009.

## Q22. Po vašem mišljenju koliko je transparentan rad investiciono-razvojnih banaka u BiH (banaka usmjerenih na investiranje i ekonomski razvoj)? (Četvrti val - Svi ispitanici i nacionalnost)

56

