



TARNSPARANCY INTERNATIONA

-Telefonska anketa-

Septembar 2008

UVOD

Istraživanje je urađeno u periodu između 05. 09. i 08.09. 2008 godine na uzorku od 500 punoljetnih građana Bosne i Hercegovine, metodom telefonske ankete.

Ispitanici su odgovarali na četiri kratka pitanja:

1. Po Vašem mišljenju, koja stranka u Bosni i Hercegovini ima najjasniju viziju ekonomskog razvoja?
2. Po Vašem mišljenju, koja stranka bi se najbolje borila protiv mita i korupcije?
3. Koja od sljedećih stranaka bi se najbolje borila protiv siromaštva i niskog standarda?
4. Koja bi politička stranka najviše doprinijela otvaranju novih radnih mjesta za građane Bosne i Hercegovine?

Anketari koji su vršili anketiranje su prisustvovali brifingu na kojem su dobili uputstva kao trebaju da se ponašaju prilikom anketiranja.

Primjećeno je da veliki broj ljudi odbija da da odgovore na ova pitanja i ljutnju što ih uopšte pitamo bilo šta o politici, čemu je vjerovatno uzrok početak predizborne kampanje za lokalne izbore.

Od strane Agencije PARTNER iskontrolisano je 15% upitnika.

Rezultati istraživanja se nalaze u nastavku.

DEMOGRAFIJA

Tabela 1. Grad

	<i>Frekvence</i>	<i>%</i>
<i>Republika Srpska</i>	200	40.0
<i>Federacija BiH</i>	300	60.0
<i>Total</i>	500	100.0

Tabela 2. Pol

	<i>Frekvence</i>	<i>%</i>
<i>Muškarci</i>	256	51.2
<i>Žene</i>	244	48.8
<i>Total</i>	500	100

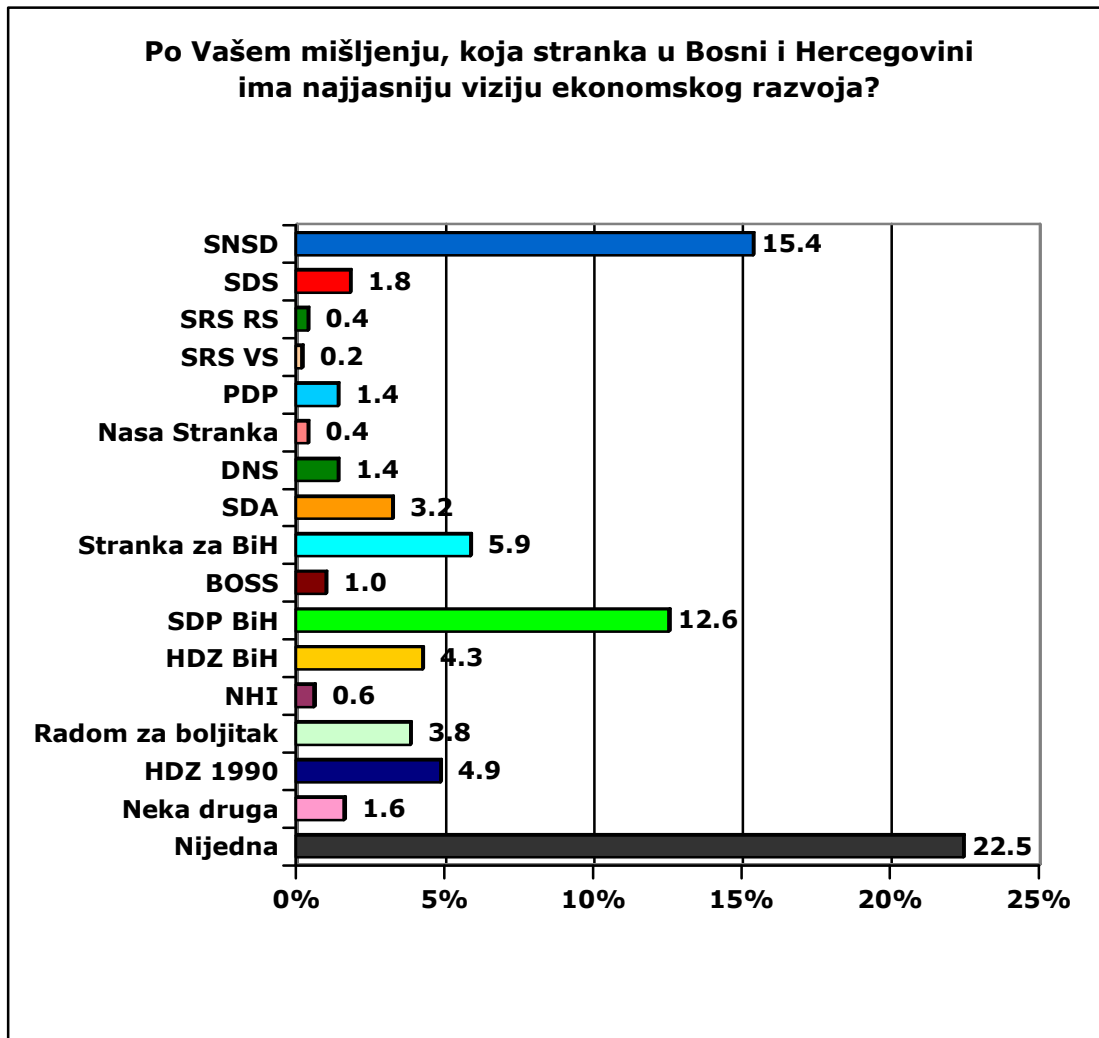
Tabela 3. Obrazovanje

	<i>Frekvence</i>	<i>%</i>
<i>Zanat</i>	38	7.6
<i>Srednja škola - četvrti stepen</i>	47	9.4
<i>Viša škola</i>	309	61.8
<i>Visoka škola</i>	106	21.2
<i>Total</i>	500	100.0

Tabela 4. Starost

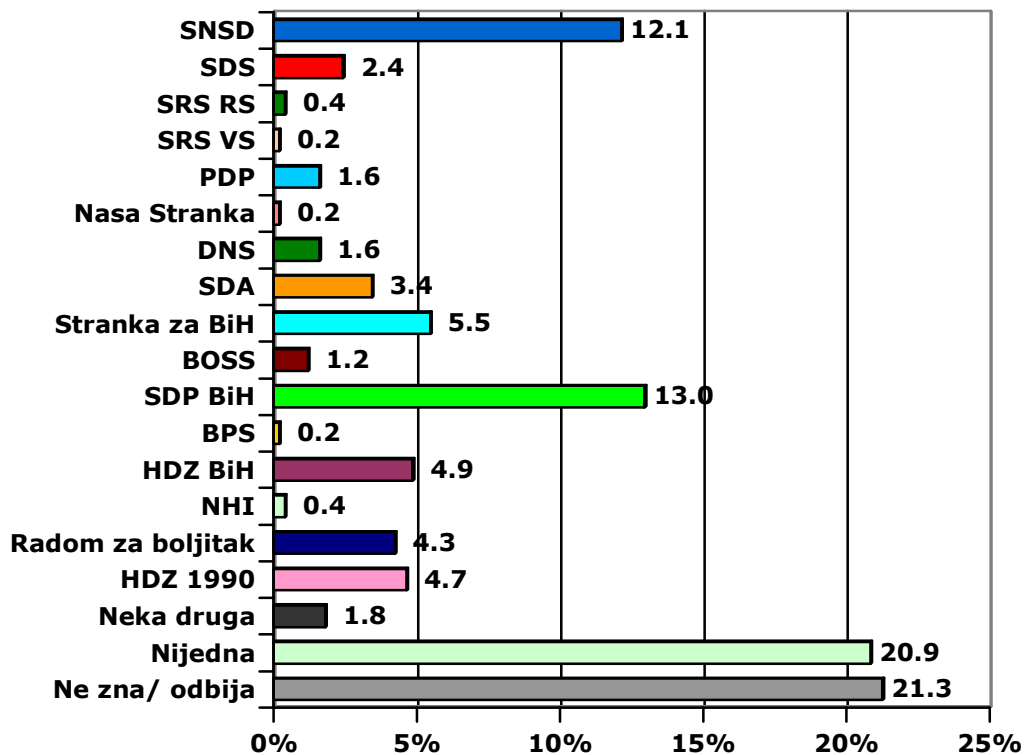
	<i>Frekvence</i>	<i>%</i>
<i>Od 18 do 29 godina</i>	71	14.2
<i>Od 30 do 44 godine</i>	134	26.8
<i>Od 45 do 59 godina</i>	166	33.2
<i>Preko 60 godina</i>	129	25.8
<i>Total</i>	5004	100.0

OSNOVNE FREKVENCE



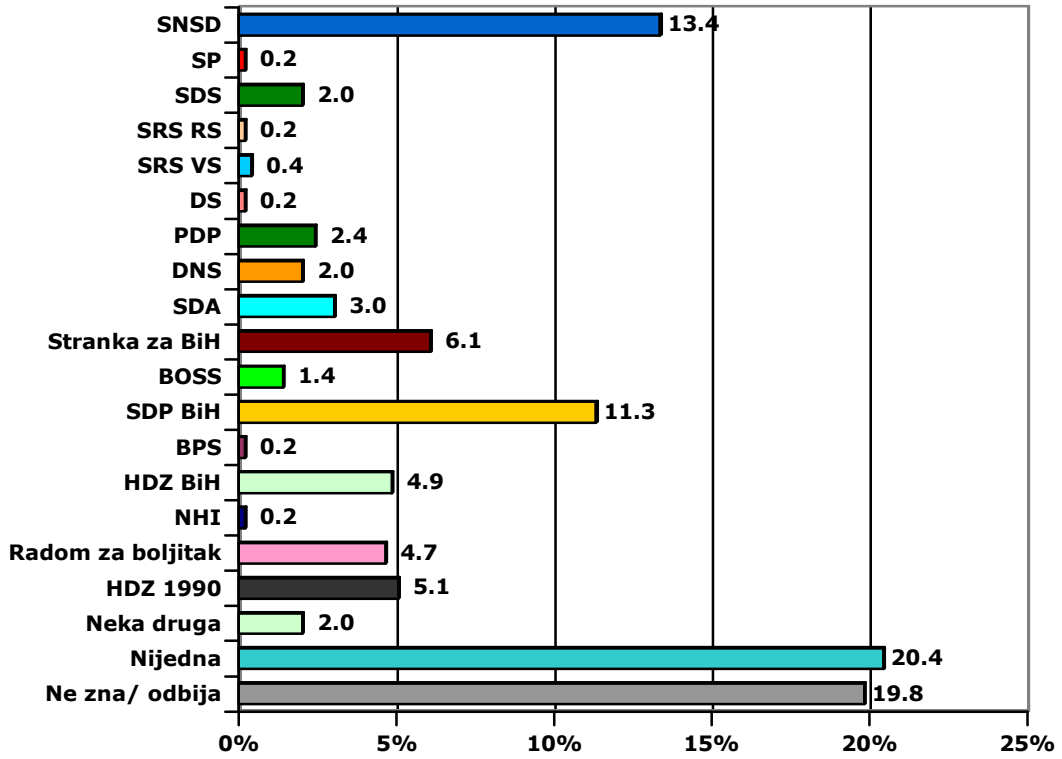
Grafikon 1

Po Vašem mišljenju, koja stranka bi se najbolje borila protiv mita i korupcije?



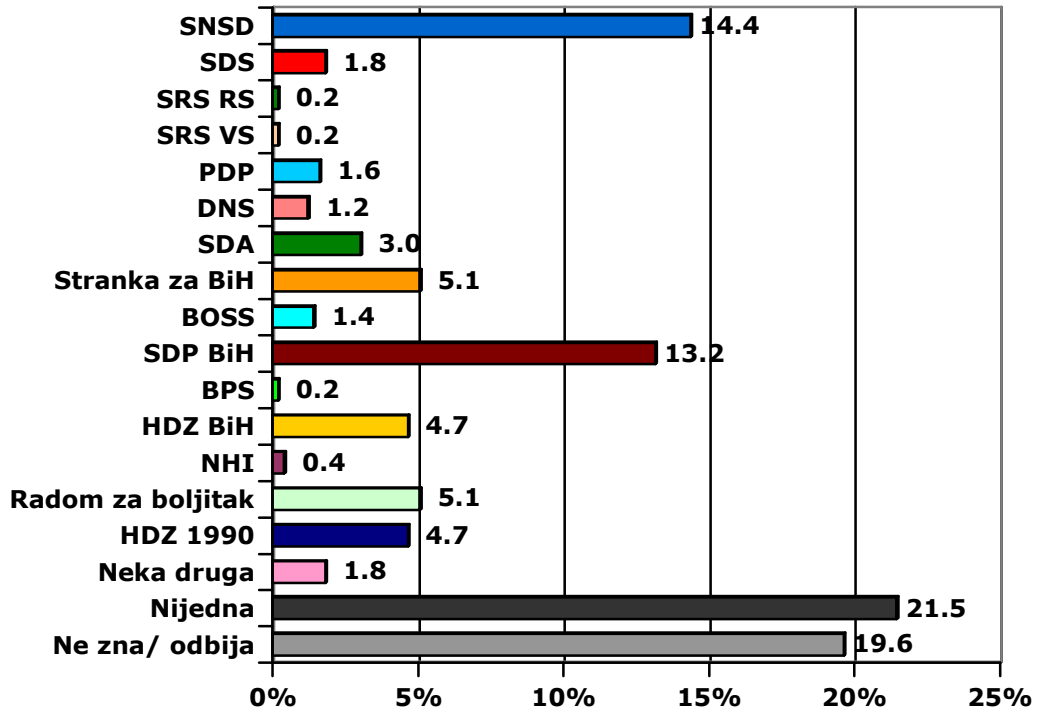
Grafikon 2

Koja od sljedecih stranaka bi se najbolje borila protiv siromaštva i niskog standarda?



Grafikon 3

Koja bi politicka stranka najviše doprinijela otvaranju novih radnih mjesta za građane Bosne i Hercegovine?



Grafikon 4

UKRŠTANJA

PO POLU

Tabela 5. Po Vašem mišljenju, koja stranka u Bosni

	Pol	
	Muskarci	Zene
SNSD	13.5%	16.6%
SDS	1.2%	2.5%
SRS RS	.4%	.4%
SRS VS	.4%	
PDP	1.6%	1.2%
Nasa Stranka	.8%	
DNS	1.2%	1.7%
SDA	4.4%	2.1%
Stranka za BiH	5.6%	6.2%
BOSS	.8%	1.2%
SDP BiH	15.9%	9.1%
HDZ BiH	6.4%	2.1%
NHI	.4%	.8%
Radom za boljitak	4.0%	3.7%
HDZ 1990	4.4%	5.4%
Neka druga	1.2%	2.1%
Nijedna	22.7%	22.4%
Ne zna/ odbija	15.1%	22.4%
Total	100.0%	100.0%

Tabela 6. Po Vašem mišljenju, koja stranka bi se najbolje borila protiv mita i korupcije?

	Pol	
	Muskarci	Zene
SNSD	10.0%	13.7%
SDS	3.2%	1.7%
SRS RS	.4%	.4%
SRS VS	.4%	
PDP	2.0%	1.2%
Nasa Stranka	.4%	
DNS	1.6%	1.7%
SDA	4.4%	2.5%
Stranka za BiH	4.8%	6.2%
BOSS	1.2%	1.2%
SDP BiH	16.3%	9.5%
BPS		.4%
HDZ BiH	6.0%	3.7%
NHI	.4%	.4%
Radom za boljitak	5.2%	3.3%
HDZ 1990	3.6%	5.8%
Neka druga	1.6%	2.1%
Nijedna	22.3%	19.5%
Ne zna/ odbija	16.3%	26.6%
Total	100.0%	100.0%

Tabela 7. Koja od sljedecih stranaka bi se najbolje borila protiv siromaštva i niskog standarda?

	Pol	
	Muskarci	Zene
<i>SNSD</i>	12.0%	14.1%
<i>SP</i>	.4%	
<i>SDS</i>	2.4%	1.7%
<i>SRS RS</i>		.4%
<i>SRS VS</i>	.8%	
<i>DS</i>	.4%	
<i>PDP</i>	3.2%	1.7%
<i>DNS</i>	2.0%	2.1%
<i>SDA</i>	4.0%	2.1%
<i>Stranka za BiH</i>	4.8%	7.5%
<i>BOSS</i>	1.6%	1.2%
<i>SDP BiH</i>	14.7%	7.9%
<i>BPS</i>		.4%
<i>HDZ BiH</i>	6.0%	3.7%
<i>NHI</i>		.4%
<i>Radom za boljitak</i>	4.4%	5.0%
<i>HDZ 1990</i>	4.8%	5.4%
<i>Neka druga</i>	1.6%	2.5%
<i>Nijedna</i>	21.9%	19.1%
<i>Ne zna/ odbija</i>	15.1%	24.9%
<i>Total</i>	100.0%	100.0%

Tabela 8. Koja bi politicka stranka najviše doprinijela otvaranju novih radnih mjesta za građane Bosne i Hercegovine?

	Pol	
	Muskarci	Zene
<i>SNSD</i>	13.1%	14.9%
<i>SDS</i>	1.6%	2.1%
<i>SRS RS</i>		.4%
<i>SRS VS</i>	.4%	
<i>PDP</i>	2.0%	1.2%
<i>DNS</i>	.8%	1.7%
<i>SDA</i>	4.0%	2.1%
<i>Stranka za BiH</i>	4.8%	5.4%
<i>BOSS</i>	1.2%	1.7%
<i>SDP BiH</i>	16.7%	9.5%
<i>BPS</i>		.4%
<i>HDZ BiH</i>	6.4%	2.9%
<i>NHI</i>	.4%	.4%
<i>Radom za boljitak</i>	5.2%	5.0%
<i>HDZ 1990</i>	4.0%	5.4%
<i>Neka druga</i>	1.2%	2.5%
<i>Nijedna</i>	22.7%	20.3%
<i>Ne zna/ odbija</i>	15.5%	24.1%
<i>Total</i>	100.0%	100.0%

Tabela 9. Po Vašem mišljenju, koja stranka u Bosni i Hercegovini ima najjasniju viziju ekonomskog razvoja?

	Obrazovanje			
	Osnovna skola	Zanat	Srednja skola cetvrti stepen	Visa i visoka skola
SNSD	22.2%	11.1%	15.6%	14.2%
SDS	2.8%	2.2%	2.0%	.9%
SRS RS			.7%	
SRS VS			.3%	
PDP			1.3%	2.8%
Nasa Stranka			.7%	
DNS		2.2%	1.6%	.9%
SDA	5.6%		2.9%	4.7%
Stranka za BiH	2.8%	6.7%	6.2%	5.7%
BOSS			1.6%	
SDP BiH	2.8%	13.3%	12.1%	17.0%
HDZ BiH		4.4%	5.2%	2.8%
NHI	2.8%		.3%	.9%
Radom za boljitak	2.8%	4.4%	4.6%	1.9%
HDZ 1990		4.4%	3.6%	10.4%
Neka druga			1.0%	4.7%
Nijedna	13.9%	31.1%	22.5%	21.7%
Ne zna/ odbija	44.4%	20.0%	17.9%	11.3%
Total	100.0%	100.0%	100.0%	100.0%

Tabela 10. Po Vašem mišljenju, koja stranka bi se najbolje borila protiv mita i korupcije?

	Obrazovanje			
	Osnovna skola	Zanat	Srednja skola cetvrti stepen	Visa i visoka skola
SNSD	16.7%	11.1%	12.1%	11.3%
SDS		2.2%	2.3%	3.8%
SRS RS			.3%	.9%
SRS VS			.3%	
PDP	2.8%		2.0%	.9%
Nasa Stranka			.3%	
DNS			2.3%	.9%
SDA	5.6%		3.3%	4.7%
Stranka za BiH	2.8%	6.7%	5.5%	5.7%
BOSS			2.0%	
SDP BiH	5.6%	13.3%	12.7%	16.0%
BPS			.3%	
HDZ BiH		4.4%	5.2%	5.7%
NHI	2.8%			.9%
Radom za boljitak	5.6%	4.4%	4.6%	2.8%
HDZ 1990		4.4%	3.9%	8.5%
Neka druga			1.6%	3.8%
Nijedna	13.9%	31.1%	19.9%	21.7%
Ne zna/ odbija	44.4%	22.2%	21.5%	12.3%
Total	100.0%	100.0%	100.0%	100.0%

Tabela 11. Koja od sljedecih stranaka bi se najbolje borila protiv siromaštva i niskog standarda?

	Obrazovanje			
	Osnovna skola	Zanat	Srednja skola cetvrti stepen	Visa i visoka skola
SNSD	8.3%	13.3%	14.0%	13.2%
SP				.9%
SDS	5.6%	2.2%	1.3%	2.8%
SRS RS			.3%	
SRS VS			.7%	
DS			.3%	
PDP	5.6%		2.0%	3.8%
DNS			3.3%	
SDA	5.6%		2.6%	4.7%
Stranka za BiH	2.8%	4.4%	5.5%	9.4%
BOSS		2.2%	1.6%	.9%
SDP BiH	2.8%	13.3%	12.1%	11.3%
BPS			.3%	
HDZ BiH		4.4%	5.2%	5.7%
NHI	2.8%			
Radom za boljitak	5.6%	4.4%	5.2%	2.8%
HDZ 1990		4.4%	3.9%	10.4%
Neka druga			2.0%	3.8%
Nijedna	13.9%	31.1%	20.2%	18.9%
Ne zna/ odbija	47.2%	20.0%	19.5%	11.3%
Total	100.0%	100.0%	100.0%	100.0%

Tabela 12. Koja bi politicka stranka najviše doprinijela otvaranju novih radnih mjesta za građane Bosne i Hercegovine?

	Obrazovanje			
	Osnovna skola	Zanat	Srednja skola cetvrti stepen	Visa i visoka skola
SNSD	13.9%	13.3%	14.3%	15.1%
SDS		2.2%	1.6%	2.8%
SRS RS			.3%	
SRS VS			.3%	
PDP			2.0%	1.9%
DNS			2.0%	
SDA	5.6%		2.6%	4.7%
Stranka za BiH	2.8%	4.4%	5.2%	5.7%
BOSS		2.2%	2.0%	
SDP BiH	5.6%	13.3%	12.7%	17.0%
BPS			.3%	
HDZ BiH		4.4%	5.5%	3.8%
NHI	2.8%			.9%
Radom za boljitak	2.8%	4.4%	5.5%	4.7%
HDZ 1990		4.4%	3.6%	9.4%
Neka druga			1.3%	4.7%
Nijedna	22.2%	31.1%	20.8%	18.9%
Ne zna/ odbija	44.4%	20.0%	19.9%	10.4%
Total	100.0%	100.0%	100.0%	100.0%

PO STAROST

Tabela 13. Po Vašem mišljenju, koja stranka u Bosni i Hercegovini ima najjasniju viziju ekonomskog razvoja?

	Starost			
	Od 18 do 29 godina	Od 30 do 44 godine	Od 45 do 59 godina	Preko 60 godina
SNSD	27.5%	10.7%	12.2%	18.1%
SDS		2.3%	2.4%	1.6%
SRS RS		.8%	.6%	
SRS VS			.6%	
PDP		1.5%	1.8%	1.6%
Nasa Stranka				1.6%
DNS		.8%	1.2%	3.1%
SDA	5.8%	3.8%	2.4%	2.4%
Stranka za BiH	1.4%	6.9%	5.5%	7.9%
BOSS	1.4%	1.5%	.6%	.8%
SDP BiH	11.6%	14.5%	13.4%	10.2%
HDZ BiH	1.4%	1.5%	6.1%	6.3%
NHI		.8%		1.6%
Radom za boljitak	4.3%	5.3%	3.0%	3.1%
HDZ 1990	2.9%	5.3%	4.3%	6.3%
Neka druga		2.3%	1.2%	2.4%
Nijedna	14.5%	29.8%	26.8%	13.4%
Ne zna/ odbija	29.0%	12.2%	17.7%	19.7%
Total	100.0%	100.0%	100.0%	100.0%

Tabela 14. Po Vašem mišljenju, koja stranka bi se najbolje borila protiv mita i korupcije?

	Starost			
	Od 18 do 29 godina	Od 30 do 44 godine	Od 45 do 59 godina	Preko 60 godina
SNSD	21.7%	9.2%	9.1%	14.2%
SDS		3.1%	3.7%	1.6%
SRS RS		1.5%		
SRS VS			.6%	
PDP		.8%	2.4%	2.4%
Nasa Stranka				.8%
DNS		.8%	1.8%	3.1%
SDA	8.7%	3.8%	1.8%	2.4%
Stranka za BiH	1.4%	6.9%	6.1%	5.5%
BOSS	1.4%	1.5%	1.2%	.8%
SDP BiH	11.6%	13.0%	14.6%	11.8%
BPS			.6%	
HDZ BiH	2.9%	3.1%	6.1%	6.3%
NHI				1.6%
Radom za boljitak	4.3%	6.1%	1.8%	5.5%
HDZ 1990	1.4%	5.3%	4.9%	5.5%
Neka druga	1.4%	3.1%	1.2%	1.6%
Nijedna	13.0%	26.0%	23.8%	15.7%
Ne zna/ odbija	31.9%	16.0%	20.1%	21.3%
Total	100.0%	100.0%	100.0%	100.0%

Tabela 15. Koja od sljedećih stranaka bi se najbolje borila protiv siromaštva i niskog standarda?

	Starost			
	Od 18 do 29 godina	Od 30 do 44 godine	Od 45 do 59 godina	Preko 60 godina
SNSD	21.7%	11.5%	11.0%	14.2%
SP				.8%
SDS	1.4%	2.3%	2.4%	1.6%
SRS RS		.8%		
SRS VS		.8%	.6%	
DS			.6%	
PDP	2.9%	1.5%	2.4%	3.1%
DNS		.8%	2.4%	3.9%
SDA	4.3%	3.8%	2.4%	2.4%
Stranka za BiH	1.4%	8.4%	6.1%	6.3%
BOSS	1.4%	1.5%		3.1%
SDP BiH	11.6%	10.7%	12.2%	11.0%
BPS			.6%	
HDZ BiH	1.4%	3.1%	6.1%	7.1%
NHI				.8%
Radom za boljitak	4.3%	6.9%	3.7%	3.9%
HDZ 1990	4.3%	5.3%	4.3%	6.3%
Neka druga		3.1%	1.2%	3.1%
Nijedna	14.5%	26.0%	24.4%	12.6%
Ne zna/ odbija	30.4%	13.7%	19.5%	19.7%
Total	100.0%	100.0%	100.0%	100.0%

Tabela 16. Koja bi politicka stranka najviše doprinijela otvaranju novih radnih mjesta za građane Bosne i Hercegovine?

	Starost			
	Od 18 do 29 godina	Od 30 do 44 godine	Od 45 do 59 godina	Preko 60 godina
SNSD	26.1%	9.9%	11.6%	16.5%
SDS		1.5%	2.4%	2.4%
SRS RS		.8%		
SRS VS			.6%	
PDP	1.4%	1.5%	1.2%	2.4%
DNS		.8%	1.2%	2.4%
SDA	5.8%	3.8%	2.4%	1.6%
Stranka za BiH	1.4%	6.9%	5.5%	4.7%
BOSS	1.4%	1.5%	.6%	2.4%
SDP BiH	11.6%	15.3%	14.0%	11.0%
BPS			.6%	
HDZ BiH	1.4%	3.8%	5.5%	6.3%
NHI				1.6%
Radom za boljitak	1.4%	7.6%	3.7%	6.3%
HDZ 1990	2.9%	5.3%	4.3%	5.5%
Neka druga		3.1%	1.8%	1.6%
Nijedna	15.9%	23.7%	25.6%	15.7%
Ne zna/ odbija	30.4%	14.5%	18.9%	19.7%
Total	100.0%	100.0%	100.0%	100.0%

PO NACIONALNOSTI

Tabela 17. Po Vašem mišljenju, koja stranka u Bosni i Hercegovini ima najjasniju viziju ekonomskog razvoja?

	Nacionalnost			
	Hrvat	Bošnjak	Srbin	Nešto drugo
SNSD	1.4%	1.9%	43.4%	33.3%
SDS		1.9%	2.5%	
SRS RS			1.3%	
SRS VS	1.4%			
PDP			4.4%	
Nasa Stranka		.8%		
DNS		1.9%	1.3%	
SDA	1.4%	5.8%		
Stranka za BiH	6.9%	9.2%		
BOSS		1.9%		
SDP BiH	6.9%	20.4%	2.5%	
HDZ BiH	11.1%	5.0%		
NHI	2.8%	.4%		
Radom za boljitak	2.8%	3.1%	5.0%	33.3%
HDZ 1990	29.2%	1.2%		
Neka druga		2.7%	.6%	
Nijedna	25.0%	22.3%	21.4%	33.3%
Ne zna/ odbija	11.1%	21.5%	17.6%	
Total	100.0%	100.0%	100.0%	100.0%

Tabela 18. Po Vašem mišljenju, koja stranka bi se najbolje borila protiv mita i korupcije?

	Nacionalnost			
	Hrvat	Bošnjak	Srbin	Nešto drugo
SNSD	1.4%	1.2%	34.6%	33.3%
SDS		1.5%	5.0%	
SRS RS			1.3%	
SRS VS	1.4%			
PDP			5.0%	
Nasa Stranka		.4%		
DNS		1.5%	2.5%	
SDA	1.4%	5.4%	1.3%	
Stranka za BiH	5.6%	8.8%		
BOSS		2.3%		
SDP BiH	6.9%	21.9%	1.3%	
BPS		.4%		
HDZ BiH	15.3%	5.0%		
NHI	1.4%	.4%		
Radom za boljitak	1.4%	3.8%	5.7%	33.3%
HDZ 1990	26.4%	1.5%		
Neka druga		2.7%	1.3%	
Nijedna	25.0%	20.8%	18.9%	33.3%
Ne zna/ odbija	13.9%	22.3%	23.3%	
Total	100.0%	100.0%	100.0%	100.0%

Tabela 19. Koja od sljedecih stranaka bi se najbolje borila protiv siromaštva i niskog standarda?

	Nacionalnost			
	Hrvat	Bošnjak	Srbin	Nešto drugo
SNSD	2.8%	2.7%	35.8%	
SP			.6%	
SDS		1.9%	2.5%	33.3%
SRS RS			.6%	
SRS VS	1.4%		.6%	
DS			.6%	
PDP			7.5%	
DNS		2.7%	1.9%	
SDA	1.4%	5.4%		
Stranka za BiH	5.6%	10.0%		
BOSS	1.4%	2.3%		
SDP BiH	5.6%	18.8%	1.9%	
BPS		.4%		
HDZ BiH	13.9%	5.4%		
NHI		.4%		
Radom za boljitak	1.4%	3.8%	6.9%	33.3%
HDZ 1990	30.6%	1.2%		
Neka druga		2.3%	2.5%	
Nijedna	25.0%	20.8%	17.6%	33.3%
Ne zna/ odbija	11.1%	21.9%	20.8%	
Total	100.0%	100.0%	100.0%	100.0%

Tabela 20. Koja bi politicka stranka najviše doprinijela otvaranju novih radnih mjesta za građane Bosne i Hercegovine?

	Nacionalnost			
	Hrvat	Bošnjak	Srbin	Nešto drugo
SNSD	2.8%	1.5%	40.9%	
SDS		1.9%	2.5%	
SRS RS			.6%	
SRS VS	1.4%			
PDP		.4%	4.4%	
DNS		1.9%	.6%	
SDA	1.4%	5.4%		
Stranka za BiH	5.6%	8.1%		
BOSS		2.7%		
SDP BiH	6.9%	21.5%	2.5%	
BPS		.4%		
HDZ BiH	13.9%	5.0%		
NHI	1.4%	.4%		
Radom za boljitak	2.8%	4.2%	6.9%	33.3%
HDZ 1990	27.8%	1.2%		
Neka druga		3.1%	.6%	
Nijedna	25.0%	20.0%	21.4%	66.7%
Ne zna/ odbija	11.1%	22.3%	19.5%	
Total	100.0%	100.0%	100.0%	100.0%